

Bericht des Programmmanagements im BMI



Agenda

1. Fortschritt OZG-Umsetzung

- Status Digitalisierung von OZG-Leistungen
- Bilanz Konjunkturpaket-Mittel
- Status Meilensteine

2. Update aus dem Programmmanagement

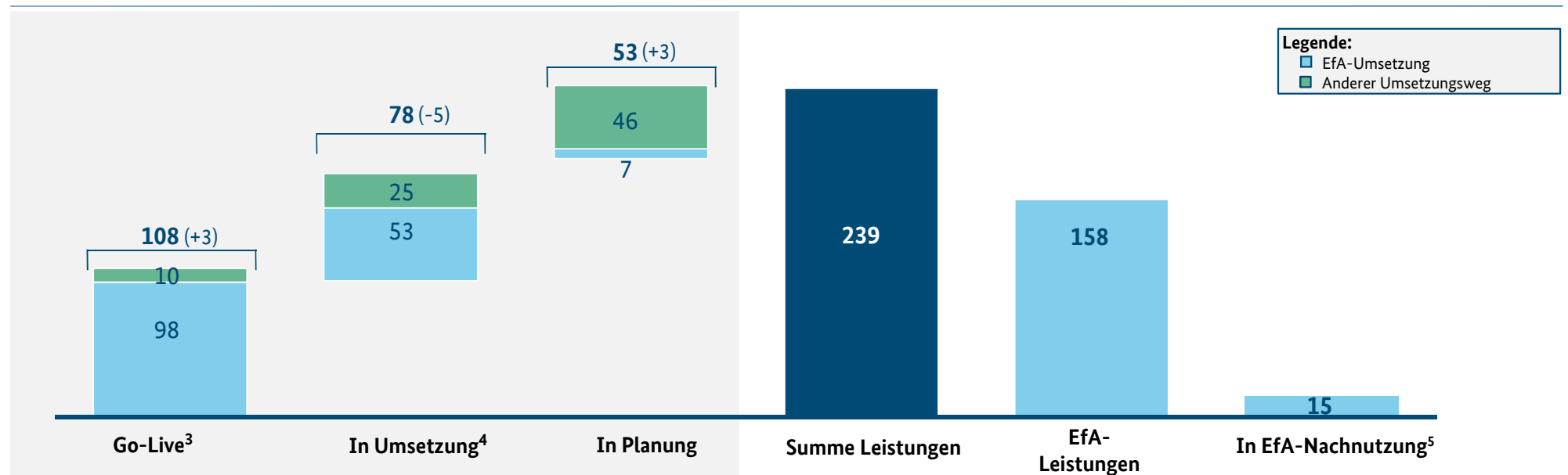
- Fokusleistungen

Die Zahl der Leistungen in Nachnutzung muss zeitnah gesteigert werden, um die Ziele für 2023 zu erreichen

Stand: 01.03.2023¹

OZG-Umsetzungsfortschritt im Programm Föderal

Anzahl der Leistungen, N=239², Differenz zum Vormonat in Klammern



Agenda

1. Fortschritt OZG-Umsetzung

- Status Digitalisierung von OZG-Leistungen
- Bilanz Konjunkturpaket-Mittel
- Status Meilensteine

2. Update aus dem Programmmanagement

- Fokusleistungen

Stand 03.03.2023

Budget-Übersicht OZG Föderal Themenfelder

Monitoring Digitalisierungsprogramm Föderal

Themenfeld	2021	2022
Arbeit & Ruhestand		
	Genehmigt: 18,58 Mio. Bereitgestellt: 18,58 Mio. Verausgabt: 10,63 Mio.	Genehmigt: 90,80 Mio. Bereitgestellt: 85,67 Mio. Verausgabt: 44,15 Mio.
davon Overhead	Genehmigt: 0,48 Mio. Bereitgestellt: 0,48 Mio. Verausgabt: 0,12 Mio.	Genehmigt: 0,81 Mio. Bereitgestellt: 0,81 Mio. Verausgabt: 0,77 Mio.
Bauen & Wohnen	Genehmigt: 1,48 Mio. Bereitgestellt: 1,48 Mio. Verausgabt: 0,79 Mio.	Genehmigt: 96,66 Mio. Bereitgestellt: 55,61 Mio. Verausgabt: 36,52 Mio.
Bildung	Genehmigt: 9,59 Mio. Bereitgestellt: 9,59 Mio. Verausgabt: 2,94 Mio.	Genehmigt: 68,24 Mio. Bereitgestellt: 53,31 Mio. Verausgabt: 29,80 Mio.
davon Overhead	Genehmigt: 0,69 Mio. Bereitgestellt: 0,69 Mio. Verausgabt: -	Genehmigt: 1,38 Mio. Bereitgestellt: 1,38 Mio. Verausgabt: 0,22 Mio.
Ein- & Auswanderung	Genehmigt: 13,40 Mio. Bereitgestellt: 12,67 Mio. Verausgabt: 10,84 Mio.	Genehmigt: 29,11 Mio. Bereitgestellt: 14,64 Mio. Verausgabt: 9,44 Mio.
Engagement & Hobby	Genehmigt: - Bereitgestellt: - Verausgabt: -	Genehmigt: 53,26 Mio. Bereitgestellt: 30,22 Mio. Verausgabt: 15,39 Mio.
davon Overhead*	Genehmigt: - Bereitgestellt: - Verausgabt: -	Genehmigt: 0,27 Mio. Bereitgestellt: 0,16 Mio. Verausgabt: -
Familie & Kind	Genehmigt: 26,66 Mio. Bereitgestellt: 25,76 Mio. Verausgabt: 17,85 Mio.	Genehmigt: 122,95 Mio. Bereitgestellt: 92,68 Mio. Verausgabt: 52,85 Mio.
davon Overhead	Genehmigt: 0,09 Mio. Bereitgestellt: 0,09 Mio. Verausgabt: -	Genehmigt: 0,36 Mio. Bereitgestellt: 0,02 Mio. Verausgabt: 0,06 Mio.
Forschung & Förderung	Genehmigt: 135,11 Mio. Bereitgestellt: 101,08 Mio. Verausgabt: 74,87 Mio.	Genehmigt: 17,71 Mio. Bereitgestellt: 16,17 Mio. Verausgabt: 6,96 Mio.
davon Overhead*	Genehmigt: - Bereitgestellt: - Verausgabt: -	Genehmigt: 0,25 Mio. Bereitgestellt: 0,25 Mio. Verausgabt: -
Gesundheit	Genehmigt: 5,86 Mio. Bereitgestellt: 5,86 Mio. Verausgabt: 5,50 Mio.	Genehmigt: 80,54 Mio. Bereitgestellt: 55,67 Mio. Verausgabt: 23,37 Mio.
davon Overhead	Genehmigt: 0,18 Mio. Bereitgestellt: 0,18 Mio. Verausgabt: -	Genehmigt: 0,31 Mio. Bereitgestellt: 0,31 Mio. Verausgabt: 0,07 Mio.
Mobilität & Reisen	Genehmigt: 19,37 Mio. Bereitgestellt: 17,28 Mio. Verausgabt: 16,83 Mio.	Genehmigt: 100,44 Mio. Bereitgestellt: 63,47 Mio. Verausgabt: 43,46 Mio.
davon Overhead	Genehmigt: 0,33 Mio. Bereitgestellt: 0,33 Mio. Verausgabt: 0,21 Mio.	Genehmigt: 0,71 Mio. Bereitgestellt: 0,71 Mio. Verausgabt: 0,69 Mio.
Querschnittsleistungen	Genehmigt: 0,59 Mio. Bereitgestellt: 0,59 Mio. Verausgabt: -	Genehmigt: 59,24 Mio. Bereitgestellt: 21,58 Mio. Verausgabt: 4,18 Mio.
Recht & Ordnung	Genehmigt: 1,52 Mio. Bereitgestellt: 1,46 Mio. Verausgabt: 0,06 Mio.	Genehmigt: 36,64 Mio. Bereitgestellt: 17,02 Mio. Verausgabt: 6,46 Mio.
Steuern & Zoll	Genehmigt: 9,27 Mio. Bereitgestellt: 9,27 Mio. Verausgabt: 8,16 Mio.	Genehmigt: 40,42 Mio. Bereitgestellt: 40,35 Mio. Verausgabt: 19,60 Mio.
Umwelt	Genehmigt: 13,53 Mio. Bereitgestellt: 16,13 Mio. Verausgabt: 7,66 Mio.	Genehmigt: 147,10 Mio. Bereitgestellt: 93,64 Mio. Verausgabt: 53,62 Mio.
davon Overhead	Genehmigt: 1,65 Mio. Bereitgestellt: - Verausgabt: 0,02 Mio.	Genehmigt: 2,23 Mio. Bereitgestellt: - Verausgabt: 0,57 Mio.
Unternehmensführung & -entwicklung	Genehmigt: 30,59 Mio. Bereitgestellt: 30,09 Mio. Verausgabt: 28,95 Mio.	Genehmigt: 143,00 Mio. Bereitgestellt: 128,05 Mio. Verausgabt: 81,27 Mio.
	Genehmigt: 285,55 Mio. Bereitgestellt: 249,84 Mio. Verausgabt: 185,09 Mio.	Genehmigt: 1.086,12 Mio. Bereitgestellt: 768,08 Mio. Verausgabt: 427,05 Mio.

- Verausgabt
- Genehmigt
- Bereitgestellt

















Die Nachnutzungsverprobungen sind nicht inkludiert.



Stand 03.03.2023

Budget-Übersicht OZG Förderal Länder

Monitoring Digitalisierungsprogramm Förderal

Bundesland	2021			2022		
 Baden-Württemberg		Genehmigt: 12,47 Mio. Bereitgestellt: 10,38 Mio. Verausgabt: 10,04 Mio.		Genehmigt: 63,78 Mio. Bereitgestellt: 26,81 Mio. Verausgabt: 18,21 Mio.		
 Bayern		Genehmigt: Bereitgestellt: Verausgabt:		Genehmigt: 18,06 Mio. Bereitgestellt: 12,94 Mio. Verausgabt: 6,68 Mio.		
 Berlin		Genehmigt: 0,59 Mio. Bereitgestellt: 0,59 Mio. Verausgabt:		Genehmigt: 44,68 Mio. Bereitgestellt: 7,02 Mio. Verausgabt: 4,18 Mio.		
 Brandenburg		Genehmigt: 10,10 Mio. Bereitgestellt: 10,10 Mio. Verausgabt: 9,21 Mio.		Genehmigt: 17,82 Mio. Bereitgestellt: 7,38 Mio. Verausgabt: 6,80 Mio.		
 Bremen		Genehmigt: 29,80 Mio. Bereitgestellt: 28,90 Mio. Verausgabt: 20,46 Mio.		Genehmigt: 160,65 Mio. Bereitgestellt: 130,72 Mio. Verausgabt: 66,71 Mio.		
 Hamburg		Genehmigt: 20,97 Mio. Bereitgestellt: 20,47 Mio. Verausgabt: 20,15 Mio.		Genehmigt: 104,69 Mio. Bereitgestellt: 90,64 Mio. Verausgabt: 65,32 Mio.		
 Hessen		Genehmigt: 17,63 Mio. Bereitgestellt: 17,09 Mio. Verausgabt: 14,96 Mio.		Genehmigt: 87,74 Mio. Bereitgestellt: 82,58 Mio. Verausgabt: 52,76 Mio.		
 Mecklenburg-Vorpommern		Genehmigt: 0,81 Mio. Bereitgestellt: 0,81 Mio. Verausgabt: 0,79 Mio.		Genehmigt: 36,84 Mio. Bereitgestellt: 13,67 Mio. Verausgabt:		
 Niedersachsen		Genehmigt: 5,67 Mio. Bereitgestellt: 5,67 Mio. Verausgabt: 5,50 Mio.		Genehmigt: 80,24 Mio. Bereitgestellt: 55,36 Mio. Verausgabt: 23,29 Mio.		
 Nordrhein-Westfalen		Genehmigt: 24,70 Mio. Bereitgestellt: 24,51 Mio. Verausgabt: 16,13 Mio.		Genehmigt: 189,50 Mio. Bereitgestellt: 153,22 Mio. Verausgabt: 73,20 Mio.		
 Rheinland-Pfalz		Genehmigt: 7,18 Mio. Bereitgestellt: 11,44 Mio. Verausgabt: 3,01 Mio.		Genehmigt: 80,79 Mio. Bereitgestellt: 44,75 Mio. Verausgabt: 15,63 Mio.		
 Saarland		Genehmigt: Bereitgestellt: Verausgabt:		Genehmigt: Bereitgestellt: Verausgabt:		
 Sachsen		Genehmigt: 1,52 Mio. Bereitgestellt: 1,46 Mio. Verausgabt: 0,06 Mio.		Genehmigt: 36,64 Mio. Bereitgestellt: 17,02 Mio. Verausgabt: 6,46 Mio.		
 Sachsen-Anhalt		Genehmigt: 8,85 Mio. Bereitgestellt: 8,85 Mio. Verausgabt: 2,90 Mio.		Genehmigt: 49,60 Mio. Bereitgestellt: 40,03 Mio. Verausgabt: 21,30 Mio.		
 Schleswig-Holstein		Genehmigt: 6,65 Mio. Bereitgestellt: 6,65 Mio. Verausgabt: 6,65 Mio.		Genehmigt: 71,34 Mio. Bereitgestellt: 45,63 Mio. Verausgabt: 44,08 Mio.		
 Thüringen		Genehmigt: Bereitgestellt: Verausgabt:		Genehmigt: 1,13 Mio. Bereitgestellt: Verausgabt:		
		Genehmigt: 148,73 Mio. Bereitgestellt: 148,70 Mio. Verausgabt: 109,86 Mio.		Genehmigt: 1.043,50 Mio. Bereitgestellt: 727,78 Mio. Verausgabt: 413,94 Mio.		

-  Verausgabt
-  Genehmigt
-  Bereitgestellt



Die Nachnutzungsverprobungen sind nicht inkludiert.

Agenda

1. Fortschritt OZG-Umsetzung

- Status Digitalisierung von OZG-Leistungen
- Bilanz Konjunkturpaket-Mittel
- Status Meilensteine

2. Update aus dem Programmmanagement

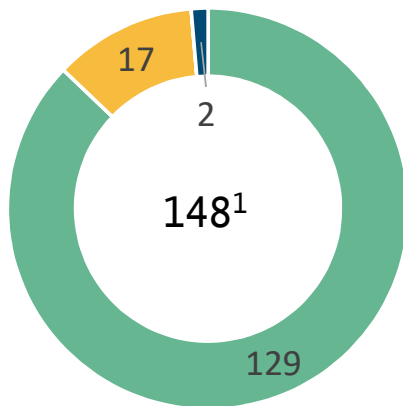
- Fokusleistungen

Meilensteinfortschrittsbericht

Stand: 01.03.2023¹

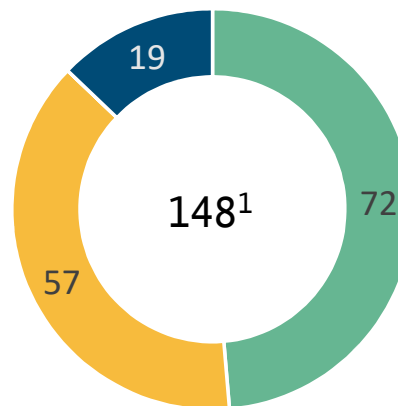
● Erledigt
 ● Begonnen
 ● Offen

Meilenstein 1
Konzeption



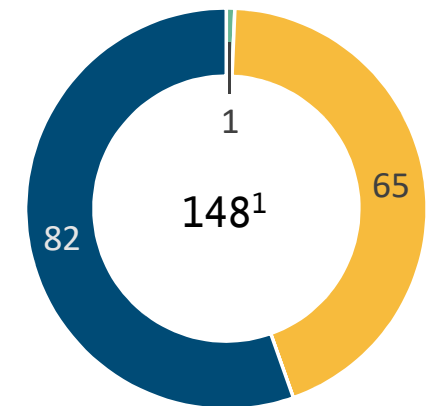
129 Leistungen haben den MS1 abgenommen
17 weitere sind begonnen

Meilenstein 2
Referenzimplementierung



72 Leistungen haben den MS2 erledigt
57 weitere sind begonnen

Meilenstein 3
Rollout in weitere Länder



Corona-ÜBH hat bereits MS3 erledigt
65 weitere sind begonnen

1. Basis der Betrachtung des Meilensteinfortschritts bilden die 148 OZG-Leistungen mit abgeschlossenem Steuerungsindikator 3: „Projektantrag durch BMI Programmmanagement formal geprüft und genehmigt“. Sie sind Teil der Grundgesamtheit der 239 föderalen OZG-Leistungen.

Agenda

1. Fortschritt OZG-Umsetzung

- Status Digitalisierung von OZG-Leistungen
- Bilanz Konjunkturpaket-Mittel
- Status Meilensteine

2. Update aus dem Programmmanagement

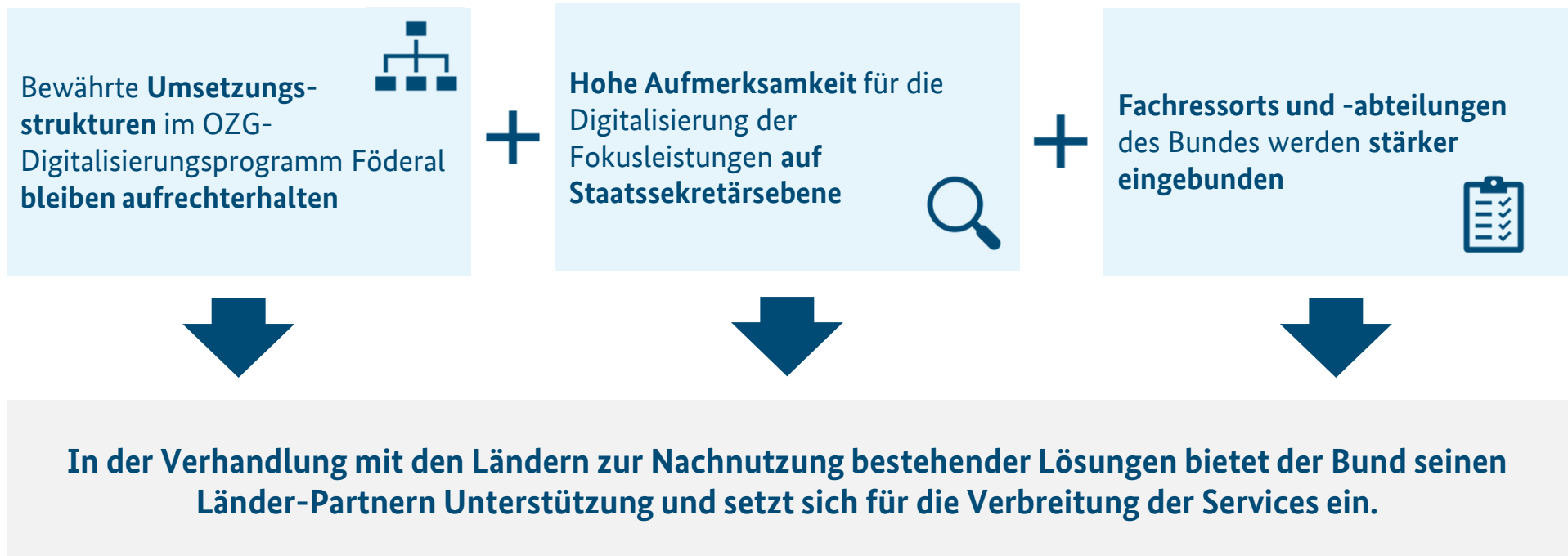
- Fokusleistungen

Am 15. Februar wurden 16 Fokusleistungen beschlossen

Fokusleistungen im Digitalisierungsprogramm Föderal

Wohngeld 2.0	Kraftfahrzeugzulassung, Um- und Abmeldung	Handwerksgründung	Eheschließung
Führerschein	Einbürgerung	Öffentliche Vergabe	Bauvorbescheid und Baugenehmigung
Ummeldung	Personalausweis	Energiepauschale für Studierende	Anlagengenehmigung
Elterngeld Digital	Unternehmensanmeldung und -genehmigung	Unterhaltsvorschuss	Bürgergeld

Die Fokusleistungen erhalten bundesseitig politische Unterstützung



Monitoring & Berichterstattung

Entwicklung eines Dashboards Fokusleistungen zur Darstellung des aktuellen Standes je Leistung

Monitoring der Fokusleistungen



- **Dashboard Fokusleistungen (ELISA)*:** aktueller Projektstand, Darstellung von Umsetzungshürden und möglichen Mitigationsmaßnahmen, Rollout-Fortschritt
- Nächtllicher Sync der Daten aus der OZGIP, sonntägliches Update der Verfügbarkeit von Onlineservices aus dem PVOG
- Verantwortung der **Datenpflege**
 - FF-Ressorts: Meilensteine und Umsetzungshürden
 - Projekt/Land: SI und Rollout-Fortschritt

Berichterstattung zu Fokusleistungen



- Kontinuierliche **Vorstellung des Dashboard Fokusleistungen in St-Runde**
- Erhebung **qualitativer Informationen und Insights im Rahmen der fokussierten Begleitung**

Dashboard Fokusleistungen: Überblick & Hürden

EISA

Fokusleistung: Ummeldung

Überblick | **Hürden** | Rollout | Beschreibung

Fokusleistung: Ummeldung

Umsetzendes Land: Hamburg • Ansprechperson: Marie-Dominique Enjalbert • Ressort: BMI • Zuständiger ST: Dr. Markus Richter

Umsetzungsfortschritt Ummeldung

Entwicklungsstand EFA-Dienst

- ✓ Konzeption
Zieldatum: 31.01.2022
- ✓ Go-Live Minimalprodukt
Zieldatum: 07.05.2022
- ✗ Referenzimplementierung
Zieldatum: 01.05.2022

Keine EFA-Lösung geplant

Saarland, Sachsen

✗ Verzögert ◯ In Arbeit ✓ Erledigt

Online-Verfügbarkeit

Aktuell Vormonat



0% 1-49% 50-99% 100%

Umsetzungshürden mit hoher Priorität

Dimension Bezeichnung

- Verantwortung Nachnutzung Länder
Fehlende organisatorische Unterstützung der Länder für Anbindung der Kommunen.
- Finanzierungsverantwortung Länder
Länder müssen Nachnutzungsvertrag schließen und Finanzierung sicherstellen

Rechtlich Technisch Organisatorisch

EISA

Fokusleistung: Ummeldung

Überblick | **Hürden** | Rollout | Beschreibung

Hürden und Mitigationsmaßnahmen

Umsetzendes Land: Hamburg • Ansprechperson: Marie-Dominique Enjalbert • Ressort: BMI • Zuständiger ST: Dr. Markus Richter

Filter Umsetzungshürden: Alle Status | Alle Dimensionen | Alle Bezeichnungen

Umsetzungshürden nach Status

Priorisierung	Kurzbezeichnung	Beschreibung	Kategorie	Management-Status	Beschreibung der Mitigationsmaßnahmen
●	Verantwortung Nachnutzung Länder	Fehlende organisatorische Unterstützung der Länder für Anbindung der Kommunen	Nachnutzung/Flächendeckung	In Bearbeitung	Individualisiertes Anschreiben durch STR zur Benennung zentraler Ansprechpartner auf Landesebene versandt
●	Finanzierungsverantwortung Länder	Länder müssen Nachnutzungsvertrag schließen und Finanzierung sicherstellen	Nachnutzung/Preismodell (Finanzierung)	In Bearbeitung	Individualisiertes Anschreiben durch STR mit Aufforderung zum Abschluss Nachnutzungsvertrag (GovDigital) und Finanzierungszusage versandt
●	Digitaler Rückkanal	Da HH/Dataport die Bund-ID nicht direkt angebunden haben, existiert aktuell kein EFA-fähiger Rückkanal	Basiskomponente/Bund ID	In Bearbeitung	Technisch: Umstellung auf E-Mail-Kommunikation

● Priorität hoch ● Priorität mittel ● Priorität niedrig

Anhang

Stand 24.02.2023

Stand der Themenfeldbearbeitung

Monitoring Digitalisierungsprogramm Föderal

Stand der Themenfeldbearbeitung

Monitoring Digitalisierungsprogramm Föderal

Themenfeld	Anzahl QD-Lösungen (I) davon KoPa	Anzahl gesteuerte QD-Lösungen davon KoPa	KONZEPTION (MS 1)			REFERENZIMPLEMENTIERUNG (MS 2)			ROLLOUT (MS 3)			Veränderung zum Stand vor 4 Wochen †	außerhalb des Digitalisierungsprogramms umgesetzt †
			Meilenstein 1 "Konzeption"	Go-Live bestätigt	Alle relevanten Leichter in Regelgrad 3 umgesetzt	Meilenstein 2 "Referenzimplementierung"	Nachnutzung des MIPs für 50% der Bearbeitung möglich	Flächendeckung	Meilenstein 3 "Nachnutzung"				
Arbeit & Ruhestand	18 / 14	16 / 14	14 / 4	7 / 11	4 / 14	10 / 1 / 4	4 / 10 / 4	14 / 4	14 / 4	4 ↑	1		
Bauen & Wohnen	34 / 9	27 / 8	5 / 4 / 25	11 / 23	5 / 29	8 / 25	9 / 25	8 / 25	9 / 25	0 →	1		
Bildung	12 / 8	8 / 6	6 / 2 / 4	6 / 6	1 / 11	4 / 4 / 4	2 / 4 / 4	8 / 4	8 / 4	2 ↑	2		
Ein- & Auswanderung	5 / 5	5 / 5	4 / 1	4 / 1	2 / 3	2 / 3	2 / 3	5	5	0 →	0		
Engagement & Hobby	22 / 7	10 / 7	7 / 15	5 / 17	2 / 20	1 / 6 / 15	7 / 15	7 / 15	7 / 15	3 ↑	4		
Familie & Kind	22 / 18	18 / 18	18 / 4	15 / 7	9 / 13	12 / 6 / 4	1 / 17 / 4	18 / 4	18 / 4	-4 ↓	14		
Forschung & Förderung	10 / 1	1 / 1	1 / 9	2 / 8	2 / 8	1 / 9	1 / 9	1 / 9	1 / 9	1 ↑	1		
Gesundheit	16 / 11	15 / 11	11 / 5	14 / 2	10 / 3	5 / 6 / 5	3 / 8 / 5	11 / 5	11 / 5	-9 ↓	30		
Mobilität & Reisen	14 / 13	13 / 13	12 / 1 / 1	10 / 4	6 / 8	4 / 7 / 1	13 / 1	13 / 1	13 / 1	2 ↑	7		
Querschnittsleistungen	14 / 9	7 / 7	9 / 5	14	14	9 / 5	9 / 5	9 / 5	9 / 5	0 →	4		
Recht & Ordnung	4 / 4	4 / 4	2 / 2	1 / 3	1 / 3	1 / 3	1 / 3	4	4	1 ↑	7		
Steuern & Zoll	10 / 8	10 / 8	8 / 2	7 / 3	6 / 4	7 / 1 / 2	6 / 2 / 2	8 / 2	8 / 2	1 ↑	8		
Umwelt	35 / 20	28 / 20	20 / 15	6 / 29	1 / 34	19 / 15	19 / 15	20 / 15	20 / 15	-4 ↓	0		
Unternehmensführung & -entwicklung	23 / 22	22 / 22	22 / 1	6 / 29	19 / 4	18 / 4 / 1	14 / 6 / 1	22 / 1	22 / 1	1 ↑	7		
Gesamt	239 / 149	184 / 144	130 / 19 / 90	108 / 131	71 / 168	72 / 77 / 90	37 / 112 / 90	147 / 90	148 / 90	-2 ↓	86		