

Bericht des Programmmanagements im BMI



Agenda

Fortschritt OZG-Umsetzung und Konjunkturpaket

- Status Konjunkturpaket-Mittel
- Status Meilensteine
- Ankündigung Best Practice und Lessons Learned

Der Mittelabruf ist themenfeldübergreifend sehr gering, nur knapp über 6% (66,18 Mio.) der Konjunkturpaket Mittel 2022 wurden bislang verausgabt.

Status Konjunkturpaket Mittel 2022 | Stand 25.08.2022¹

Themenfeld	Ausg.entw. ² (in Prozent)	Genehmigt (in Mio. Euro)	Bereitgestellt (in Mio. Euro)	Verausgabt (in Mio. Euro)	Graph	Zentrale Erkenntnisse
Arbeit & Ruhestand	+4,71%	90,80	27,97	4,93		<p>Bislang wurden 66,18 Mio. der 1,05 Mrd. genehmigten Mittel 2022 ausgegeben, dies sind lediglich 6,3%.</p> <p>Seit der vergangenen AL-Runde wurden 4,5% der bereitgestellten Mittel verausgabt.</p> <p>6 Themenfelder haben bislang weniger als 5% der genehmigten Mittel verausgabt.</p> <p>In 13 TF wurden bislang weniger als 15% des genehmigten Budgets 2022 verausgabt.</p> <p>Das TF „Unternehmensführung & -entwicklung“ schöpfte mit 24,96 Mio (17,5%) am stärksten die genehmigten Mittel aus.</p>
Bauen & Wohnen	+1,09%	73,67	42,55	2,26		
Bildung	+5,18%	65,26	37,22	6,09		
Ein- & Auswanderung	+8,75%	26,35	11,01	2,50		
Engagement & Hobby	+0,57%	53,26	14,28	0,46		
Familie & Kind	+4,15%	114,66	56,87	7,14		
Forschung & Förderung	+6,78%	17,71	16,17	1,20		
Gesundheit	+2,48%	84,63	30,96	4,51		
Mobilität & Reisen	+0,45%	93,75	35,31	0,75		
Querschnittsleistungen	+2,25%	59,24	21,58	1,33		
Recht & Ordnung	+0,19%	36,64	9,05	0,20		
Steuern & Zoll	+10,94%	40,42	31,39	4,65		
Umwelt	+2,27%	154,10	74,08	5,21		
Unternehmensführung & -entwicklung	+13,24%	142,58	102,60	24,96		
Gesamt	+4,54%	1.053,08	511,04	66,18		

1 Quelle: OZG-Informationsplattform

2 Ausgabenentwicklung als Differenz des Anteils verausgabter zu genehmigter Mittel seit letzter AL-Runde

Agenda

Fortschritt OZG-Umsetzung und Konjunkturpaket

- Status Konjunkturpaket-Mittel
- Status Meilensteine
- Ankündigung Best Practice und Lessons Learned

Von den 157 Leistungen mit Meilensteinplanung befinden sich 114 in der Referenzimplementierung (MS2).

Status Meilensteinfortschritt Leistungen | Stand 25.08.2022¹

Priorität	Anzahl	MS Status ³			MS1 Konzeption	MS2 Referenzimpl.	MS3 Rollout w. Länder	Zentrale Erkenntnisse
Priorisierte Leistungen ¹	35	6 (+17)	24 (+5)	13 (+1)				<p>17 Leistungen haben seit letzter AL-Runde den MS1 erledigt, alle 38 Leistungen in MS1 sind verzögert.</p> <p>18 Leistungen haben den MS2 erledigt (davon 11 seit letzter AL-Runde), bei 77 Leistungen kommt es zu Verzögerungen.</p> <p>Lediglich 1 Leistung hat bislang den MS3 erledigt, 32 weitere sind in der Umsetzung (begonnen, verzögert).</p> <p>Der Zeitpunkt der EfA-Fähigkeit ist mit Blick auf das Jahresende kritisch.</p>
Gesamt ²	351	38 (+17)	114 (+11)	32 (+1)				
Prio1-Leistungen	44 dav. 14 ¹	7 (+4)	27 (+1)	8 (+1)				
Prio2-Leistungen	69 dav. 15 ¹	14 (+3)	40 (+4)	9 (-)				
Prio3-Leistungen	119 dav. 6 ¹	16 (+9)	45 (+6)	15 (-)				
Prio4-Leistungen	115	0 (-)	0 (-)	0 (-)	0	0	0	
Leistungen mit offener Priorität	4	1 (-)	2 (-)	0 (-)			0	

1 Quelle: OZG-Informationsplattform

2 Prio-Leistungen gemäß Beschluss 2022-20 des IT-Planungsrats, getrennte Aufführung der Anzahl in Prio-Ansicht

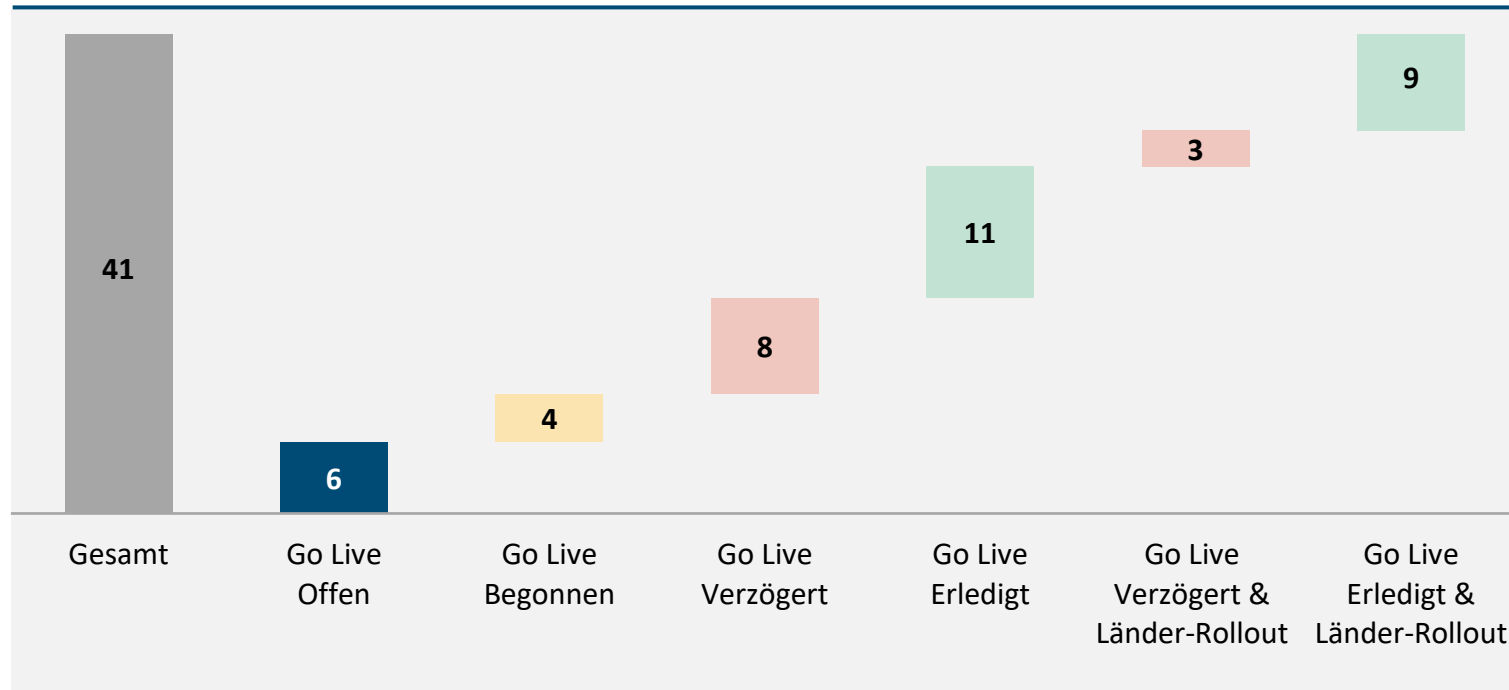
3 Umfasst 351 Förderale Leistungen, von 157 Solldaten zur MS Erreichung besitzen (194 besitzen keine Angaben)

4 Anzahl der Leistungen pro MS (Mehrfachnennung möglich), Anzahl der erledigten Meilensteine seit letzter AL-Runde in Klammern

Bei 20 Leistungen mit höchster Priorität in Referenzimplementierung erfolgte der Go Live, 15 weitere befinden sich in der Go Live Umsetzung.

Status Go Live von priorisierten und Prio1-Leistungen in MS2 | Stand 25.08.2022^{1,2}

Status Go Live (SI23) und Rollout der priorisierten Leistungen³



● — 29 Leistungen (Folien 6-8) — ● — 12 Leistungen (+ 4 w. EfA-verfüg. Leistungen) (Folien 9/10) — ●

Zentrale Erkenntnisse

Von den **priorisierten und Prio1-Leistungen** befinden sich aktuell **41 Leistungen in MS2** (27 Prio1-Leistungen, weitere 14 priorisierte Leistungen mit Prio2 und Prio3).

Insgesamt 15 Leistungen befinden sich in der **Go Live Umsetzung**, davon ist der Umsetzungsstatus bei **11 Leistungen verzögert** und bei **4 Leistungen begonnen**.

Bei **20 Leistungen in MS2** erfolgte bereits der Go Live, davon **wurden 9 Leistungen bereits (teilweise/ flächendeckende)** in weitere Bundesländer ausgerollt.

11 der Leistungen mit höchster Priorität haben den Go Live erfolgreich erledigt, bei 8 Leistungen ist der Go Live verzögert und bei 4 wurde mit dem Go Live begonnen.

Meilensteinfortschritt priorisierte und Prio1-Leistungen in MS2 (1/3) | Stand 25.08.2022¹

Leistung ²	TF	FF	MS1 Status	MS2 Status	MS3 Status	Geplantes GoLive Datum ³	SI23 Status
Mutterschutzmeldung*	UfE	HH	Erledigt	Begonnen	Offen	03.09.2019	Erledigt
Sondernutzung von Straßen und Verkehrsraumeinschränkung	UfE	HH	Erledigt	Verzögert	Offen	30.09.2019	Erledigt
Beschwerde über Sozialvers. und private Krankenversicherungen**	G	NI	Erledigt	Verzögert	Verzögert	18.12.2020	Erledigt
Leistungen zum Infektionsschutz*	G	NI	Erledigt	Verzögert	Verzögert	12.03.2021	Erledigt
Einbürgerung*	EuA	BB	Erledigt	Verzögert	Offen	30.07.2021	Erledigt
Aufenthaltskarten und aufenthaltsrelevante Bescheinigungen*	EuA	BB	Erledigt	Verzögert	Offen	26.08.2021	Erledigt
Hilfe zur Pflege*	G	NI	Erledigt	Verzögert	Verzögert	30.11.2021	Erledigt
Genehmigung zur Leitungs-verlegung nach § 68 Abs. 3 TKG*	BuW	HE, RP	Erledigt	Verzögert	Offen	30.11.2021	Erledigt
Geburtsanzeige	FuK	HB	Erledigt	Verzögert	Offen	31.03.2022	Erledigt
KFZ-Zulassung, Ummeldung, Wiederzulassung und Außerbetriebs.*	MuR	BW, HE	Erledigt	Verzögert	Offen	31.03.2022	Verzögert

Zentrale Erkenntnisse

Für **19 Leistungen** ist der **Go Live im Jahr 2022** noch ausstehend.

Bei **11 Leistungen** ist der **Go Live bereits erfolgt**, diese befinden sich noch in MS2 und werden **noch nicht EfA-nachgenutzt**.

Bei **8 der 11 Leistungen** erfolgte der **Go Live** bereits in den **vergangenen Jahren** (2019 bis 2021) und der **MS2 Status** ist weiterhin in **Umsetzung** (begonnen, verzögert).

11 der Leistungen mit höchster Priorität haben den Go Live erfolgreich erledigt, bei 8 Leistungen ist der Go Live verzögert und bei 4 wurde mit dem Go Live begonnen.

Meilensteinfortschritt priorisierte und Prio1-Leistungen in MS2 (2/3) | Stand 25.08.2022¹

Leistung ²	TF	FF	MS1 Status	MS2 Status	MS3 Status	Geplantes GoLive Datum ³	SI23 Status
Schwerbehindertenausweis*	G	NI	Erledigt	Verzögert	Verzögert	30.04.2022	Verzögert
Zugangsberechtigung zu nicht allgemein zugänglichen Bereichen	UfE	HH	Erledigt	Verzögert	Offen	01.06.2022	Verzögert
Hilfe zum Lebensunterhalt	AuR	NW	Erledigt	Verzögert	Offen	30.06.2022	Erledigt
Unternehmensanmeldung und -genehmigung	UfE	HH	Erledigt	Verzögert	Offen	30.06.2022	Erledigt
Inbetriebnahme und Betrieb von Röntgeneinr. und Störstrahlern	U	RP, SH	Erledigt	Verzögert	Offen	30.06.2022	Verzögert
Geburtsurkunde und -bescheinigung	Q	BE	Verzögert	Verzögert	Offen	30.06.2022	Verzögert
Ummeldung*	BuW	MV	Verzögert	Verzögert	Offen	01.07.2022	Verzögert
Eingliederungshilfe*	G	NI	Erledigt	Verzögert	Verzögert	30.07.2022	Verzögert
Kombinierte Familienleistungen	FuK	HB	Erledigt	Verzögert	Offen	31.07.2022	Verzögert
Eheschließung*	FuK	HB	Erledigt	Verzögert	Offen	15.09.2022	Begonnen

Zentrale Erkenntnisse

8 Leistungen haben den **Go Live nicht zum Solldatum erreicht**, der Go Live **steht weiterhin aus** (KFZ-Zulassung, Zugangsberechtigungen, Inbetriebnahme und Betrieb von Röntgeneinrichtungen, Geburtsurkunde, Ummeldung, Eingliederungshilfe, komb. Familienleistungen).

11 der Leistungen mit höchster Priorität haben den Go Live erfolgreich erledigt, bei 8 Leistungen ist der Go Live verzögert und bei 4 wurde mit dem Go Live begonnen.

Meilensteinfortschritt priorisierte und Prio1-Leistungen in MS2 (3/3) | Stand 25.08.2022¹

Leistung ²	TF	FF	MS1 Status	MS2 Status	MS3 Status	Geplantes GoLive Datum ³	SI23 Status
Versammlungsanzeige*	EuH	NW	Erledigt	Verzögert	Begonnen	15.09.2022	Begonnen
Anerkennung ausländischer Berufsqualifikationen*	B	ST	Erledigt	Verzögert	Begonnen	30.09.2022	Begonnen
Beistandschaft	FuK	HB	Erledigt	Begonnen	Begonnen	30.09.2022	Begonnen
Auskunftspflichten nach Bundes-Immissionsschutzgesetz	U	RP, SH	Erledigt	Begonnen	Begonnen	31.12.2022	Begonnen
Anzeigen nach Bundes-Immissionsschutzgesetz	U	RP, SH	Erledigt	Begonnen	Begonnen	31.12.2022	Begonnen
Emissionsmessberichterstattung Online	U	RP, SH	Erledigt	Begonnen	Begonnen	31.12.2022	Begonnen
Errichtung und Betrieb überwachungsbed. Anlage	U	RP, SH	Erledigt	Begonnen	Begonnen	31.12.2022	Begonnen
Anlagengenehmigung und -zulassung*	U	RP, SH	Verzögert	Verzögert	Begonnen	Kein Solldatum	Begonnen
Meldebescheinigung und -registrauskunft*	Q	BE	Verzögert	Verzögert	Begonnen	Kein Solldatum	Begonnen

Zentrale Erkenntnisse

3 Leistungen haben mit der planmäßigen **Go Live Umsetzung bis Mitte bzw. Ende September** begonnen, **darunter 3 in Verzögerung bei MS2** (Eheschließung, Versammlungs-anzeige, Anerkennung ausl. Berufsqualifikationen).

Für **4 Leistungen** ist der **Go Live Ende Dezember** geplant, alle haben MS1 erfolgreich abgeschlossen und haben mit MS2 begonnen (Auskunftspflichten, Bundesimmissions-schutzgesetz, Emissionsmessberichterstattung, überwachungsbed. Anlage).

Für **2 Leistungen** wurde noch **kein Go Live Datum** eingetragen sowie **MS1 und MS2 sind verzögert** (Anlagengenehmigung, Meldebescheinigung).

16 Leistungen sind EfA-verfügbar, mit Ausnahme von den zwei Leistungen *BaföG* und *Notlagenhilfe* ist die Nachnutzung bislang deutlich zu gering.

Meilensteinfortschritt EfA-verfügbare Leistungen (1/2) | Stand 25.08.2022¹

Leistung ²	TF	FF	MS1 Status	MS2 Status	MS3 Status	Ländern mit erfolgreichem Rollout ³
Bauvorbescheid und Baugenehmigung*	BuW	MV	Erledigt	Verzögert	Begonnen	MV
Handwerksgründung, -register und -karte	UfE	HH	Erledigt	Verzögert	Erledigt	HB, HH
Ausfuhr von Medizinprodukten	SuZ	HE	Erledigt	Verzögert	Erledigt	HE
Verpflichtungserklärung**	EuA	BB	Erledigt	Verzögert	Erledigt	BB, HE
Online-Anzeige*	RuO	SN	Verzögert	Verzögert	Erledigt	RP, SL, SN
Fahrerlaubnis zur Fahrgastbeförderung	MuR	BW	Verzögert	Verzögert	Erledigt	BW
Anlagen zur nichtmed. Anwendung nichtion. Strahlung am Menschen	U	RP, SH	Verzögert	Verzögert	Erledigt	HE, RP, SH
Führerschein*	MuR	HE	Erledigt	Verzögert	Erledigt	BW, HE
Arbeitslosengeld II**	AuR	NW	Erledigt	Begonnen	Begonnen	HE, MV, NW
Elterngeld**	FuK	HB	Erledigt	Verzögert	Erledigt	BB, BE, HB, HH, MV, NI, RP, SH, SN, ST, TH

Zentrale Erkenntnisse

3 Leistungen wurden lediglich im FF-Land ausgerollt (Fahrerlaubnis, Ausfuhr Medizinprodukte, Baugenehmigung).

4 Leistungen wurden lediglich in 1 weiterem Bundesland ausgerollt (Führerschein, Anlagen nicht med. Anwendung, Verpflichtungserklärung, Handwerksregister).

2 Leistungen wurden in 2 weiteren Bundesländern ausgerollt (Online-Anzeige, Arbeitslosengeld II).

1 Quelle: OZG-Informationsplattform

2 * Priorisierte Leistung Teil A, ** Priorisierte Leistung Teil B

3 Flächendeckender oder teilweiser EfA-Rollout in Bundesland, unabhängig von faktischer kommunaler Nutzung

16 Leistungen sind EfA-verfügbar, mit Ausnahme von den zwei Leistungen *BaföG* und *Notlagenhilfe* ist die Nachnutzung bislang deutlich zu gering.

Meilensteinfortschritt EfA-verfügbare Leistungen (2/2) | Stand 25.08.2022¹

Leistung ²	TF	FF	MS1 Status	MS2 Status	MS3 Status	Ländern mit erfolgreichem Rollout ³
Ausfuhr von Kulturgütern*	SuZ	HE	Erledigt	Erledigt	Begonnen	BE, BY, HE, HH, NI, SN
Unterhaltsvorschuss*	FuK	HB	Erledigt	Begonnen	Erledigt	BY, HB, HH, MV, NW, SH, TH
Aufenthaltstitel	EuA	BB	Erledigt	Verzögert	Begonnen	BB, BY, NI, NW
Entschädigung bei Verdienstaussfall aufgrund v. Infektionsschutzmaßn.	AuR	NW	Erledigt	Erledigt	Begonnen	BW, BB, HB, HE, MV, NW, RP, SL, ST, SH, TH, NI
Ausbildungsförderung (BAföG)**	B	ST	Erledigt	Erledigt	Begonnen	BB, BE, BY, BW, HB, HE, HH, MV, NI, NW, RP, SH, SL, SN, ST, TH
Notlagenhilfe und Entschädigungen für Unternehmen**	FuF	BY	Erledigt	Erledigt	Erledigt	BB, BE, BY, BW, HB, HE, HH, MV, NI, NW, RP, SH, SL, SN, ST, TH

Zentrale Erkenntnisse

Lediglich **2 Leistungen** wurden **in allen Bundesländern ausgerollt** (Notlagenhilfe, BaföG).

Die Leistung Notlagenhilfe hat als einzige Leistung **alle MS erledigt** und wurde **in allen Bundesländern ausgerollt**.

Agenda

Fortschritt OZG-Umsetzung und Konjunkturpaket

- Status Konjunkturpaket-Mittel
- Status Meilensteine
- Ankündigung Best Practice und Lessons Learned

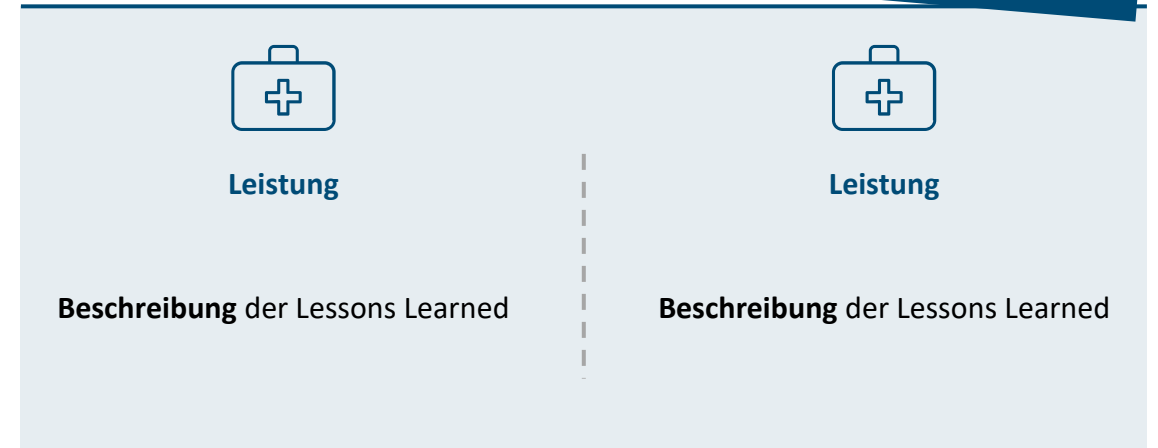
Künftig wird Raum für eine fokussierte Erörterung ausgewählter Leistungen geschaffen.

Best Practice und Lessons Learned OZG-Umsetzung

Best Practice



Lessons Learned



Erkenntnisse für die Umsetzung anderer Leistungen

- Ableitung von **übergeordneten Erkenntnissen** basierend auf den vorgenannten Leistungen



Bundesministerium
des Innern
und für Heimat

Budget-Übersicht OZG Federal Themenfelder.

Stand 25.08.2022

Themenfeld	2021	2022
Arbeit & Ruhestand		
davon Overhead		
Bauen & Wohnen		
Bildung		
davon Overhead		
Ein- & Auswanderung		
Engagement & Hobby		
davon Overhead		
Familie & Kind		
davon Overhead		
Forschung & Förderung		
davon Overhead		
Gesundheit		
davon Overhead		
Mobilität & Reisen		
davon Overhead		
Querschnittsleistungen		
Recht & Ordnung		
Steuern & Zoll		
Umwelt		
davon Overhead		
Unternehmensführung & -entwicklung		

Stand der Themenfeldbearbeitung.

Stand 26.08.2022

Stand der Themenfeldbearbeitung

Monitoring Digitalisierungsprogramm Föderal

Themenfeld	Anzahl DZG-Leistungen ¹⁾ davon KoPa	Anzahl ergänzende DZG-Leistungen davon KoPa	KONZEPTION (MS 1)			REFERENZIMPLEMENTIERUNG (MS 2)				ROLLOUT (MS 3)		Veränderung zum Stand vor 4 Wochen ¹⁾	Anzahl des Digitalisierungsprogramms umgesetzt ¹⁾																											
			MYF Konzeption abgeschlossen	Anforderungskonzept für alle Länder erstellt	Meilenstein 1 "Konzeption"	IT-Dienstanbieter für beide Länder ausgewählt	Go-Live (MVP) abgeschlossen	Alle relevanten Leuko in Release 3 umgesetzt	Meilenstein 2 "Referenzimplementierung"	Fächendeckung	Meilenstein 3 "Nachbetreuung"																													
Arbeit & Ruhestand	18 / 16	18 / 16	12	5	1	12	3	1	2	10	4	2	2	14	3	1	5	5	1	6	1	7	6	1	3	1	2	6	1	5	2	2	15	1	2	14	2	2	-1 ↓	1
Bauen & Wohnen	34 / 5	20 / 5	11	21	2	3	2	29	4	29	14	15	4	4	23	4	2	27	4	5	29	3	2	29	3	2	29	10 ↑	1											
Bildung	10 / 7	8 / 6	7	3	4	1	3	6	1	3	6	3	1	2	4	4	4	4	1	4	2	3	7	3	7	3	0 →	1												
Ein- & Auswanderung	5 / 5	5 / 5	4	1	4	1	4	1	5	4	1	1	4	5	4	1	4	1	4	1	4	1	4	1	4	1	0 →	0												
Engagement & Hobby	22 / 7	10 / 7	10	12	4	1	15	2	3	2	15	11	1	10	1	4	17	4	18	3	1	2	15	5	2	15	5	2	15	4 ↑	4									
Familie & Kind	21 / 17	17 / 17	17	4	17	4	17	4	4	5	11	1	5	5	10	1	4	14	1	4	7	4	4	13	3	1	4	13	4	4	0 →	15								
Forschung & Förderung	10 / 1	1 / 1	3	7	1	9	1	9	2	8	2	6	2	6	2	6	2	6	1	9	1	9	1	9	1	9	1	9	0 →	1										
Gesundheit	16 / 15	15 / 15	15	1	15	1	15	1	15	1	9	7	12	4	14	1	1	14	1	1	1	1	1	1	1	1	1	1	1	1	32 ↑	30								
Mobilität & Reisen	14 / 12	13 / 12	12	2	12	2	4	6	2	11	3	6	3	5	3	11	3	9	2	12	2	12	2	12	2	0 →	7													
Querschnittsleistungen	14 / 9	3 / 3	7	4	1	8	1	5	9	5	8	1	4	1	1	3	9	1	1	3	9	1	4	5	5	9	5	5	5	5	5	5 ↑	4							
Recht & Ordnung	4 / 4	4 / 4	4	4	4	1	3	3	1	4	4	4	4	4	4	4	4	4	4	4	4	4	4	4	4	4	4	4	4	4	11 ↑	7								
Steuern & Zoll	10 / 8	10 / 8	9	1	8	2	8	2	10	5	1	4	4	5	3	5	1	2	2	6	2	6	2	6	2	6	2	4	4	4	8									
Umwelt	35 / 23	29 / 21	21	10	4	20	3	12	19	4	12	13	9	8	5	12	16	4	12	19	4	12	10	12	25	12	23	12	4	1										
Unternehmensführung & -entwicklung	23 / 22	21 / 21	17	4	17	5	1	21	1	21	1	21	1	16	4	2	10	7	1	5	8	7	7	1	22	1	22	1	0 →	7										
Gesamt	236 / 151	174 / 141	149	72	1	133	17	85	114	33	85	137	26	56	19	64	40	100	19	40	45	127	19	18	46	76	9	85	125	20	85	124	9	85	69 ↑	87				

1) Der Report bezieht sich auf alle Leistungen der Zuständigkeits-Typen 2-5 mit der Priorität 1, 2, 3 oder noch offen, die innerhalb des Digitalisierungsprogramms umgesetzt werden.

2) Leistungen aller Zuständigkeits-Typen werden miteinbezogen.

3) Die Anzahl entspricht den meilensteinrelevanten Steuerungsindikatoren (SI), bei denen sich der "erledigt"-Status verändert hat.

● Steuerungsindikator trifft für diese Leistungen nicht zu
 ● keine Soldaten vorhanden
 ● Entspricht der Planung
 ● Gefährdet
 ● Verzögert
 ● Erledigt

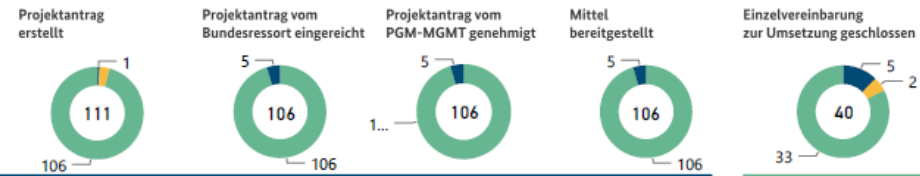
Aktuelles Lagebild – Operationalisierung des Konjunkturpakets.

Stand 29.08.2022

Stand 29.08.2022

Aktuelles Lagebild - Operationalisierung des Konjunkturpakets

Monitoring Digitalisierungsprogramm Föderal



STAND PROJEKTANTRÄGE (NACH KONSEKUTIVEN BEWILLIGUNGSSCHRITTEN)

EINZELVEREINBARUNGEN
















































Themenfeld	FF Ressort	FF Bundesland	Anzahl	STAND PROJEKTANTRÄGE (NACH KONSEKUTIVEN BEWILLIGUNGSSCHRITTEN)				EINZELVEREINBARUNGEN	
				1 Projektantrag erstellt	2 Projektantrag vom Bundesressort eingereicht	3 Projektantrag vom PGM-MGMT genehmigt	4 Mittel bereitgestellt	Anzahl	Einzelvereinbarung zur Umsetzung geschlossen
Arbeit & Ruhestand	BMAS	NW	6	6	6	6	6	2	2
Bauen & Wohnen	BMI	MV	7	3 4	4	4	4	5	1 1 3
Bildung	BMBF	ST	7	7	7	7	7	4	4
Ein- & Auswanderung	AA	BB	5	5	5	5	5	3	3
Engagement & Hobby	BMI	KSV NW	6	1 5	5	5	5	9	3 1 5
Familie & Kind	BMFSFJ	HB	9	9	9	9	9	1	1
Forschung & Förderung	BMI	BY	1 ²	1	1	1	1		
Gesundheit	BMG	NI	8	8	8	8	8	1	1
Mobilität & Reisen	BMVI	HE BW	8 ¹	1 7	7	7	7	2	2
Querschnittsleistungen	BMI	BE	9	9	9	9	9	1	1
Recht & Ordnung	BMJV	SN	4	4	4	4	4	3	3
Steuern & Zoll	BMF	HE	7	7	7	7	7	5	5
Umwelt	BMU	SH RP	20	20	20	20	20	3	1 2
Unternehmensführung & -entwicklung	BMWi	HH	14	14	14	14	14	1	1

1. Im Sonderfall i-Kfz wurden zwei Projektanträge gestellt. Sowohl der Projektantrag des antragstellenden Landes Baden-Württemberg als auch der Projektantrag des Kraftfahr-Bundesamtes wurden vom PGM-MGMT bereits genehmigt.
2. Ein zweiter PA für die Umsetzung eines zentralen Förderportals ist noch offen.

● Offen ● In Bearbeitung ● Erledigt

Budget-Übersicht OZG Federal Länder

Stand 29.08.2022

Bundesland	2021			2022		
 Baden-Württemberg		Genehmigt: 12,47 Mio. Bereitgestellt: 10,38 Mio. Verausgabt: 10,04 Mio.		Genehmigt: 60,90 Mio. Bereitgestellt: 19,42 Mio. Verausgabt: 0,75 Mio.		
 Bayern		Genehmigt: 9,21 Mio. Bereitgestellt: 9,21 Mio. Verausgabt: 6,16 Mio.		Genehmigt: 18,06 Mio. Bereitgestellt: 4,54 Mio. Verausgabt: 4,54 Mio.		
 Berlin		Genehmigt: 0,59 Mio. Bereitgestellt: 0,59 Mio. Verausgabt: 0,59 Mio.		Genehmigt: 44,68 Mio. Bereitgestellt: 7,02 Mio. Verausgabt: 1,33 Mio.		
 Brandenburg		Genehmigt: 9,21 Mio. Bereitgestellt: 9,21 Mio. Verausgabt: 6,16 Mio.		Genehmigt: 15,06 Mio. Bereitgestellt: 4,44 Mio. Verausgabt: 2,01 Mio.		
 Bremen		Genehmigt: 29,90 Mio. Bereitgestellt: 29,90 Mio. Verausgabt: 20,44 Mio.		Genehmigt: 152,36 Mio. Bereitgestellt: 91,37 Mio. Verausgabt: 11,78 Mio.		
 Hamburg		Genehmigt: 20,07 Mio. Bereitgestellt: 20,07 Mio. Verausgabt: 20,07 Mio.		Genehmigt: 104,27 Mio. Bereitgestellt: 72,48 Mio. Verausgabt: 19,91 Mio.		
 Hessen		Genehmigt: 17,43 Mio. Bereitgestellt: 17,09 Mio. Verausgabt: 14,94 Mio.		Genehmigt: 83,90 Mio. Bereitgestellt: 56,87 Mio. Verausgabt: 4,20 Mio.		
 Mecklenburg-Vorpommern		Genehmigt: 0,81 Mio. Bereitgestellt: 0,81 Mio. Verausgabt: 0,79 Mio.		Genehmigt: 14,52 Mio. Bereitgestellt: 9,38 Mio. Verausgabt: 9,38 Mio.		
 Niedersachsen		Genehmigt: 5,47 Mio. Bereitgestellt: 5,47 Mio. Verausgabt: 5,50 Mio.		Genehmigt: 84,32 Mio. Bereitgestellt: 30,65 Mio. Verausgabt: 4,44 Mio.		
 Nordrhein-Westfalen		Genehmigt: 24,70 Mio. Bereitgestellt: 24,51 Mio. Verausgabt: 16,13 Mio.		Genehmigt: 188,86 Mio. Bereitgestellt: 84,74 Mio. Verausgabt: 12,06 Mio.		
 Rheinland-Pfalz		Genehmigt: 7,44 Mio. Bereitgestellt: 11,72 Mio. Verausgabt: 3,01 Mio.		Genehmigt: 87,79 Mio. Bereitgestellt: 33,21 Mio. Verausgabt: 2,86 Mio.		
 Saarland		Genehmigt: 0,78 Mio. Bereitgestellt: 0,13 Mio. Verausgabt: 0,03 Mio.		Genehmigt: 36,64 Mio. Bereitgestellt: 9,05 Mio. Verausgabt: 0,20 Mio.		
 Sachsen		Genehmigt: 8,85 Mio. Bereitgestellt: 8,85 Mio. Verausgabt: 2,90 Mio.		Genehmigt: 44,62 Mio. Bereitgestellt: 23,94 Mio. Verausgabt: 4,25 Mio.		
 Sachsen-Anhalt		Genehmigt: 6,65 Mio. Bereitgestellt: 6,65 Mio. Verausgabt: 6,65 Mio.		Genehmigt: 71,34 Mio. Bereitgestellt: 40,70 Mio. Verausgabt: 2,66 Mio.		
 Schleswig-Holstein		Genehmigt: 1,13 Mio. Bereitgestellt: 0,47 Mio. Verausgabt: 0,47 Mio.		Genehmigt: 1,014,02 Mio. Bereitgestellt: 491,50 Mio. Verausgabt: 66,87 Mio.		
Summe		Genehmigt: 146,48 Mio. Bereitgestellt: 146,35 Mio. Verausgabt: 106,70 Mio.		Genehmigt: 1,014,02 Mio. Bereitgestellt: 491,50 Mio. Verausgabt: 66,87 Mio.		

● Verausgabt ● Genehmigt ● Bereitgestellt

Bei einer Umsetzung durch mehrere Länder, werden die Mittel gleichmäßig auf die jeweiligen Länder verteilt.

Projekte, die nicht auf der UP-Ebene nachhaltig sind, wie etwa Overheadanträge und Nachnutzungsverbrungen, sind nicht inkludiert.