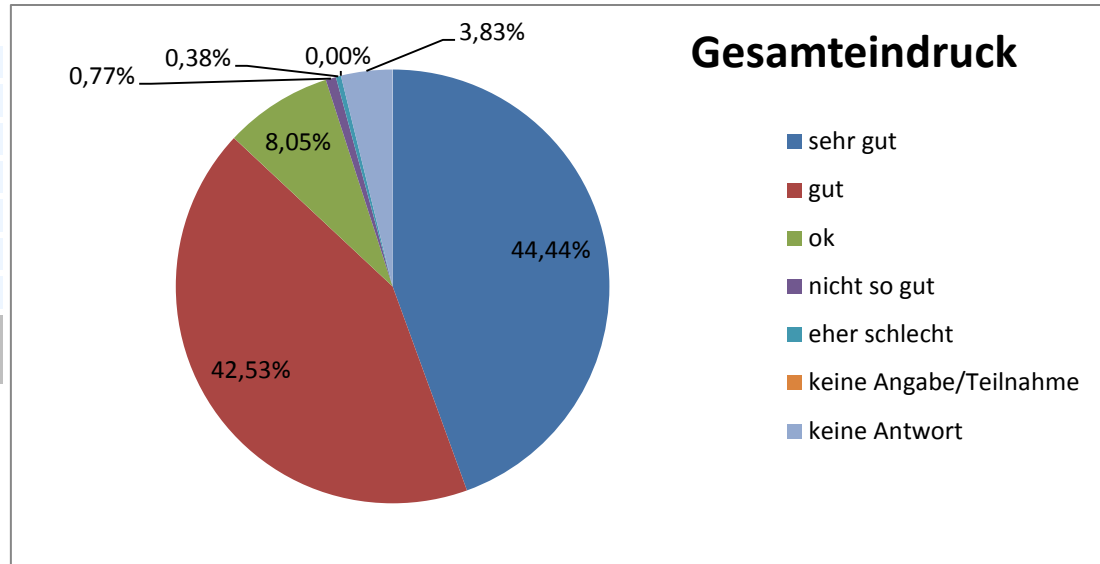


Nehmen Sie sich bitte ein wenig Zeit zum Ausfüllen dieses Fragebogens und helfen Sie uns, den Kongress noch besser auf Ihre Wünsche und Vorstellungen

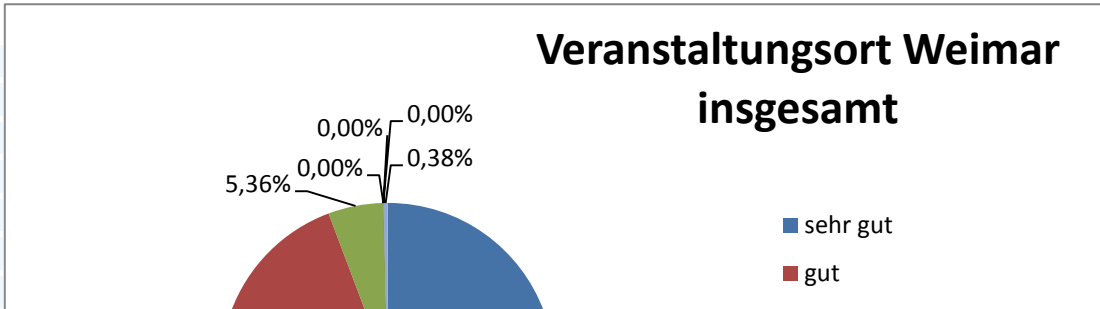
Gesamteindruck

sehr gut	116	44,44%
gut	111	42,53%
ok	21	8,05%
nicht so gut	2	0,77%
eher schlecht	1	0,38%
keine Angabe/Teilnahme	0	0,00%
keine Antwort	10	3,83%
Nicht beendet oder nicht gezeigt	131	33,42%
	392	133,42%



Veranstaltungsort Weimar insgesamt

sehr gut	169	64,75%
gut	77	29,50%
ok	14	5,36%
nicht so gut	0	0,00%
eher schlecht	0	0,00%
keine Angabe/Teilnahme	0	0,00%
keine Antwort	1	0,38%



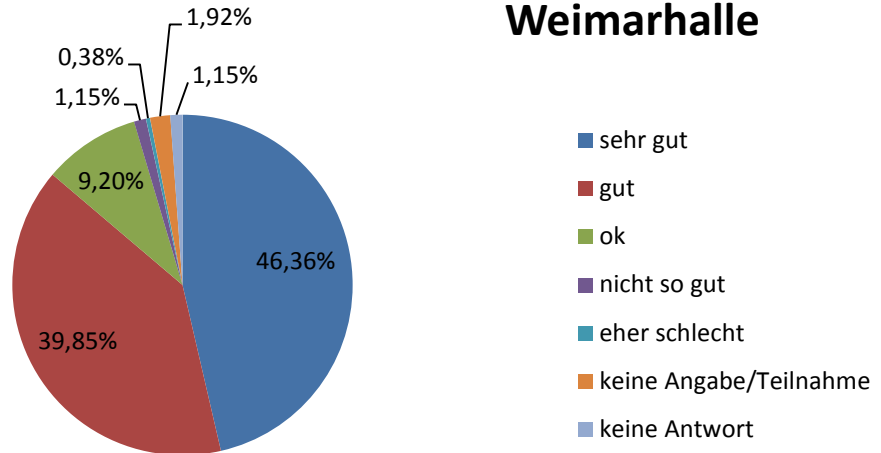
Nicht beendet oder nicht gezeit	131	33,42%
	392	133,42%



Forenräume in der Weimarhalle

sehr gut	121	46,36%
gut	104	39,85%
ok	24	9,20%
nicht so gut	3	1,15%
eher schlecht	1	0,38%
keine Angabe/Teilnahme	5	1,92%
keine Antwort	3	1,15%
Nicht beendet oder nicht gezeit	131	33,42%
	392	133,42%


Forenräume in der Weimarhalle



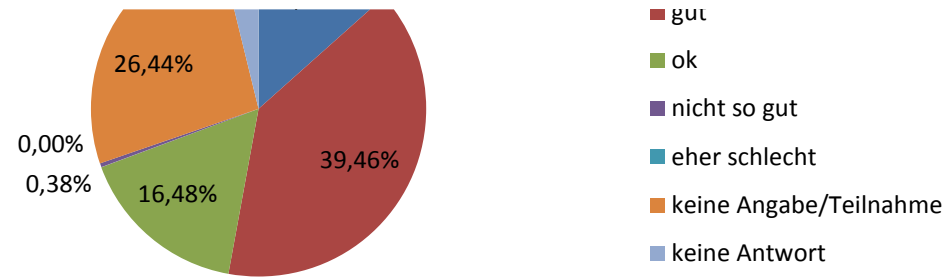
Vorträge/Workshops "Ran an den Bürger"

sehr gut	35	13,41%
gut	103	39,46%
ok	43	16,48%
nicht so gut	1	0,38%
eher schlecht	0	0,00%
keine Angabe/Teilnahme	69	26,44%

Vorträge/Workshops "Ran an den Bürger"



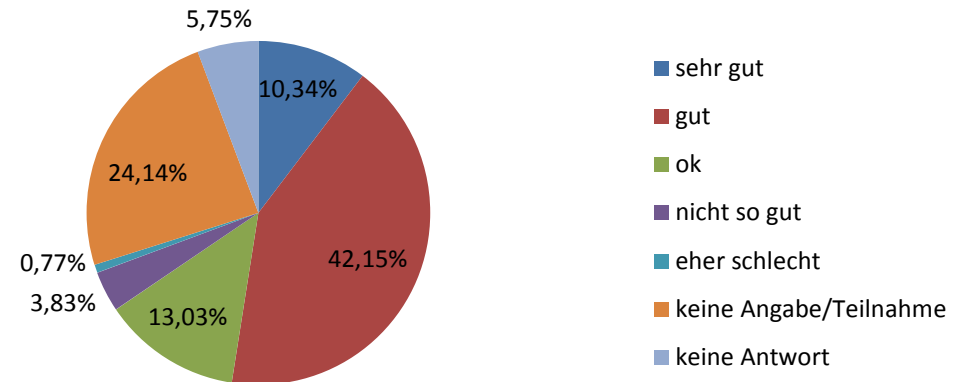
keine Antwort	10	3,83%
Nicht beendet oder nicht gezeit	131	33,42%
	392	133,42%



Vorträge/Workshops "Digitalisierung, Trends

sehr gut	27	10,34%
gut	110	42,15%
ok	34	13,03%
nicht so gut	10	3,83%
eher schlecht	2	0,77%
keine Angabe/Teilnahme	63	24,14%
keine Antwort	15	5,75%
Nicht beendet oder nicht gezeit	131	33,42%
	392	133,42%

Vorträge/Workshops "Digitalisierung, Trends und Verwaltung"



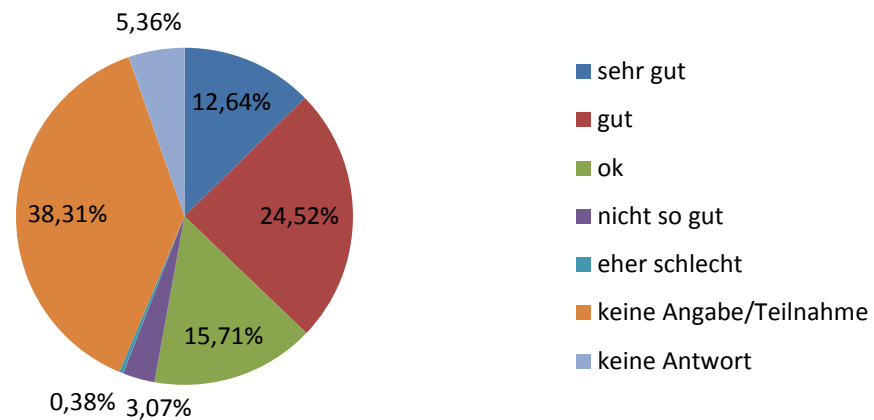
Vorträge/Workshops "IT-Planungsrat: Zwischen

sehr gut	33	12,64%
gut	64	24,52%

Vorträge/Workshops "IT-Planungsrat: Zwischen OZG und FITKO"

ok	41	15,71%
nicht so gut	8	3,07%
eher schlecht	1	0,38%
keine Angabe/Teilnahme	100	38,31%
keine Antwort	14	5,36%
Nicht beendet oder nicht gezeit	131	33,42%
	392	133,42%

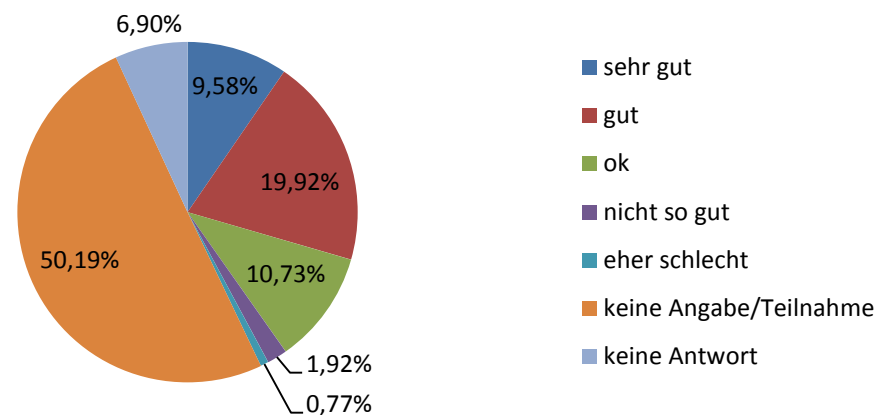
ZWISCHEN UZG UND FITRO



Vorträge/Workshops "Datenschutz und Cyber

sehr gut	25	9,58%
gut	52	19,92%
ok	28	10,73%
nicht so gut	5	1,92%
eher schlecht	2	0,77%
keine Angabe/Teilnahme	131	50,19%
keine Antwort	18	6,90%
Nicht beendet oder nicht gezeit	131	33,42%
	392	133,42%

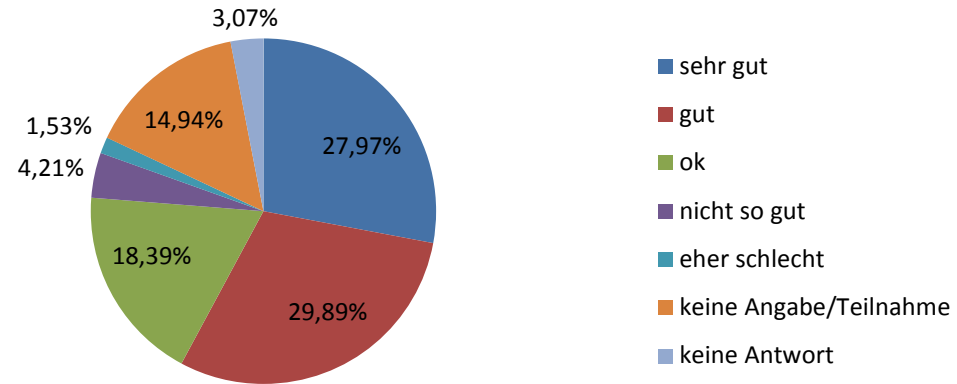
Vorträge/Workshops "Datenschutz und Cybersicherheit"



Impulsvortrag "Nutzerakzeptanz - dem Sorge"

sehr gut	73	27,97%
gut	78	29,89%
ok	48	18,39%
nicht so gut	11	4,21%
eher schlecht	4	1,53%
keine Angabe/Teilnahme	39	14,94%
keine Antwort	8	3,07%
Nicht beendet oder nicht gezeit	131	33,42%
	392	133,42%

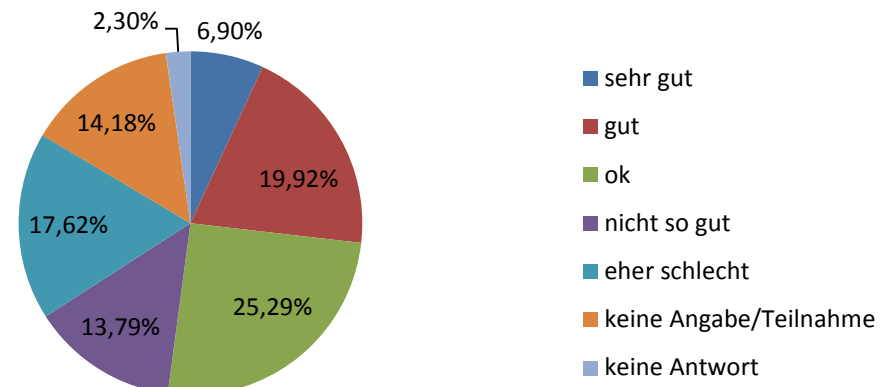
Impulsvortrag "Nutzerakzeptanz - dem Sorgenkind der digitalen Verwaltung"



Podiumsdiskussion "2022: Wie digital ist Deu"

sehr gut	18	6,90%
gut	52	19,92%
ok	66	25,29%
nicht so gut	36	13,79%
eher schlecht	46	17,62%
keine Angabe/Teilnahme	37	14,18%
keine Antwort	6	2,30%
Nicht beendet oder nicht gezeit	131	33,42%
	392	133,42%

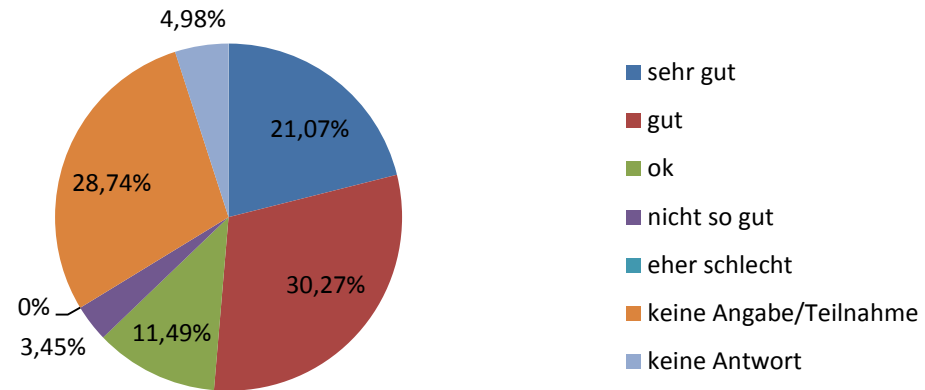
Podiumsdiskussion "2022: Wie digital ist Deutschland"



Podiumsdiskussion "Digitalisierung in Dänemark"

sehr gut	55	21,07%
gut	79	30,27%
ok	30	11,49%
nicht so gut	9	3,45%
eher schlecht	0	0%
keine Angabe/Teilnahme	75	28,74%
keine Antwort	13	4,98%
Nicht beendet oder nicht gezeit	131	33,42%
	392	133,42%

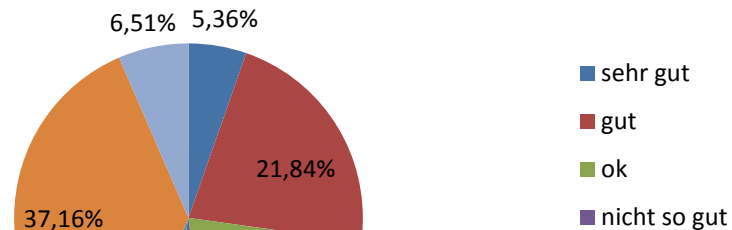
Podiumsdiskussion "Digitalisierung in Dänemark"



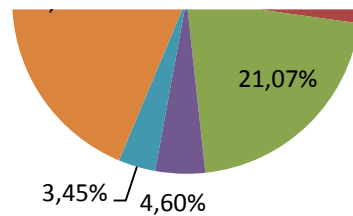
Podiumsdiskussion "2022: Wo steht Deutschland in Europa"

sehr gut	14	5,36%
gut	57	21,84%
ok	55	21,07%
nicht so gut	12	4,60%
eher schlecht	9	3,45%
keine Angabe/Teilnahme	97	37,16%
keine Antwort	17	6,51%
Nicht beendet oder nicht gezeit	131	33,42%

Podiumsdiskussion "2022: Wo steht Deutschland in Europa"



392 133,42%

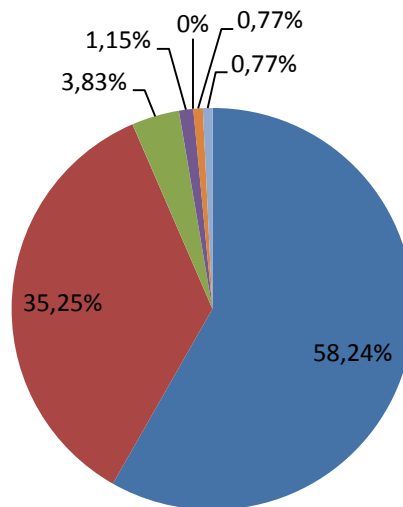


- eher schlecht
- keine Angabe/Teilnahme
- keine Antwort

Catering insgesamt

sehr gut	152	58,24%
gut	92	35,25%
ok	10	3,83%
nicht so gut	3	1,15%
eher schlecht	0	0%
keine Angabe/Teilnahme	2	0,77%
keine Antwort	2	0,77%
Nicht beendet oder nicht gezeigt	131	33,42%
392		133,42%

Catering insgesamt

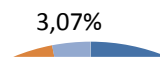


- sehr gut
- gut
- ok
- nicht so gut
- eher schlecht
- keine Angabe/Teilnahme
- keine Antwort

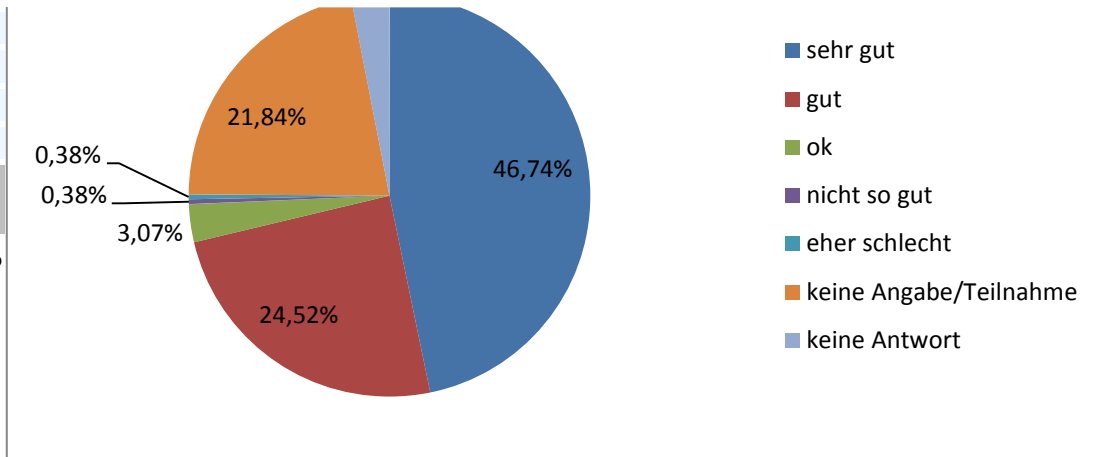
Abendveranstaltung

sehr gut	122	46,74%
gut	64	24,52%
ok	8	3,07%

Abendveranstaltung

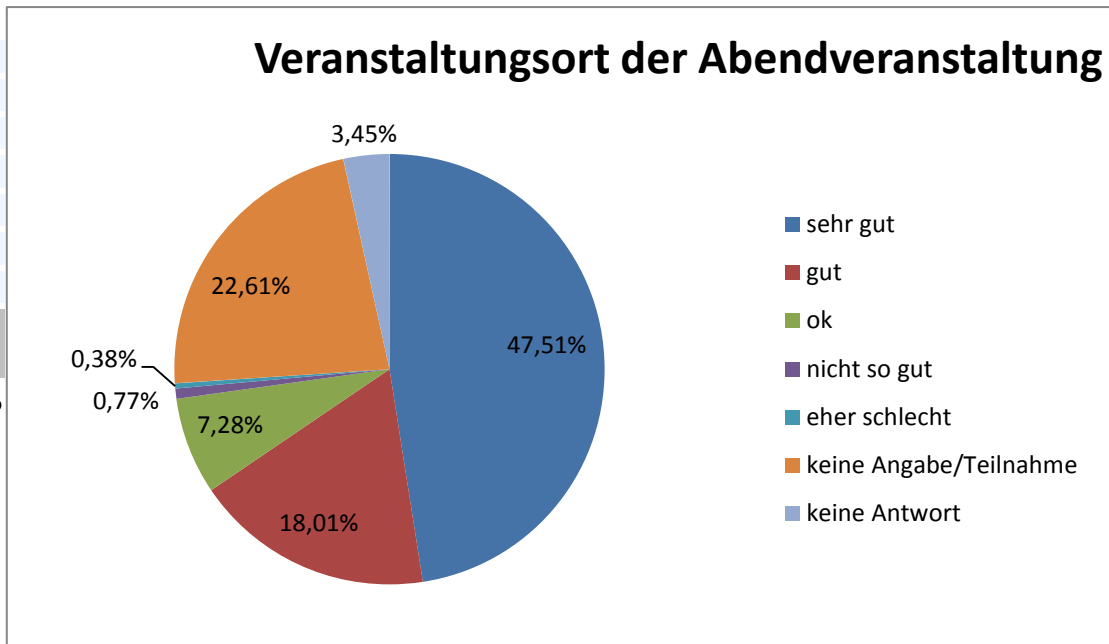


nicht so gut	1	0,38%
eher schlecht	1	0,38%
keine Angabe/Teilnahme	57	21,84%
keine Antwort	8	3,07%
Nicht beendet oder nicht gezeigt	131	33,42%
	392	133,42%



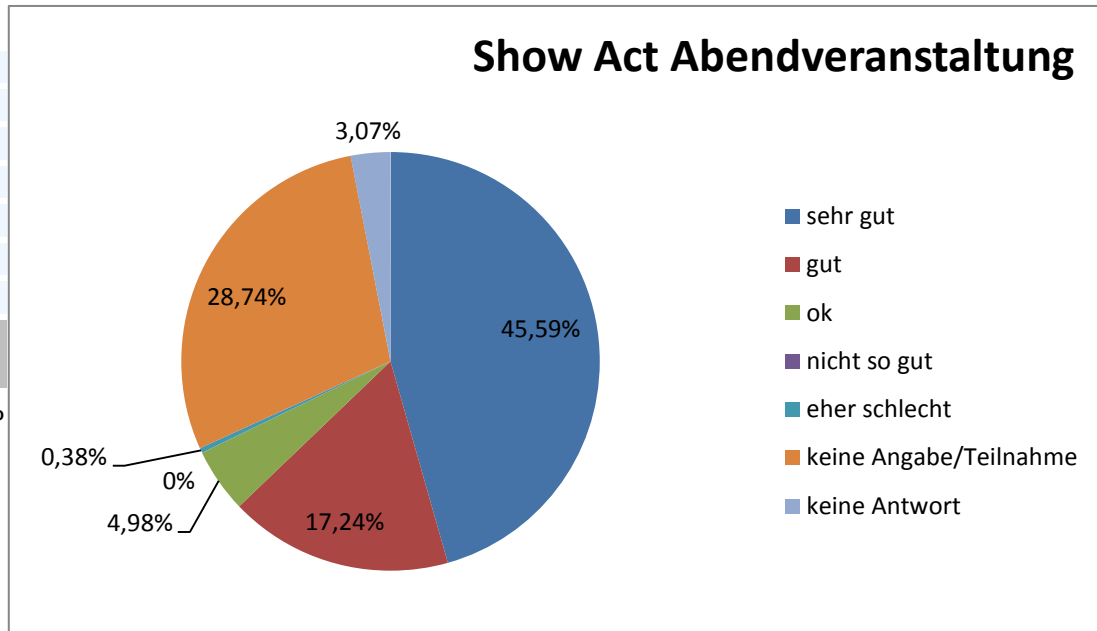
Veranstaltungsort der Abendveranstaltung

sehr gut	124	47,51%
gut	47	18,01%
ok	19	7,28%
nicht so gut	2	0,77%
eher schlecht	1	0,38%
keine Angabe/Teilnahme	59	22,61%
keine Antwort	9	3,45%
Nicht beendet oder nicht gezeigt	131	33,42%
	392	133,42%



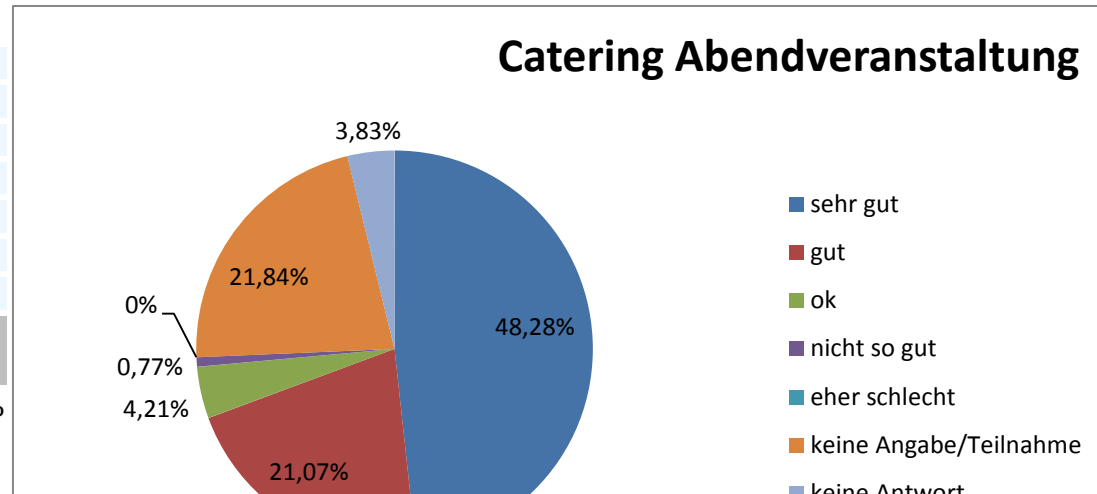
Show Act Abendveranstaltung

sehr gut	119	45,59%
gut	45	17,24%
ok	13	4,98%
nicht so gut	0	0%
eher schlecht	1	0,38%
keine Angabe/Teilnahme	75	28,74%
keine Antwort	8	3,07%
Nicht beendet oder nicht gezeigt	131	33,42%
	392	133,42%



Catering Abendveranstaltung

sehr gut	126	48,28%
gut	55	21,07%
ok	11	4,21%
nicht so gut	2	0,77%
eher schlecht	0	0%
keine Angabe/Teilnahme	57	21,84%
keine Antwort	10	3,83%
Nicht beendet oder nicht gezeigt	131	33,42%
	392	133,42%





keine Antwort

Organisation

sehr gut	167	63,98%
gut	70	26,82%
ok	18	6,90%
nicht so gut	2	0,77%
eher schlecht	0	0%
keine Angabe/Teilnahme	0	0%
keine Antwort	4	1,53%
Nicht beendet oder nicht gezeit	131	33,42%
	392	133,42%

Organisation

