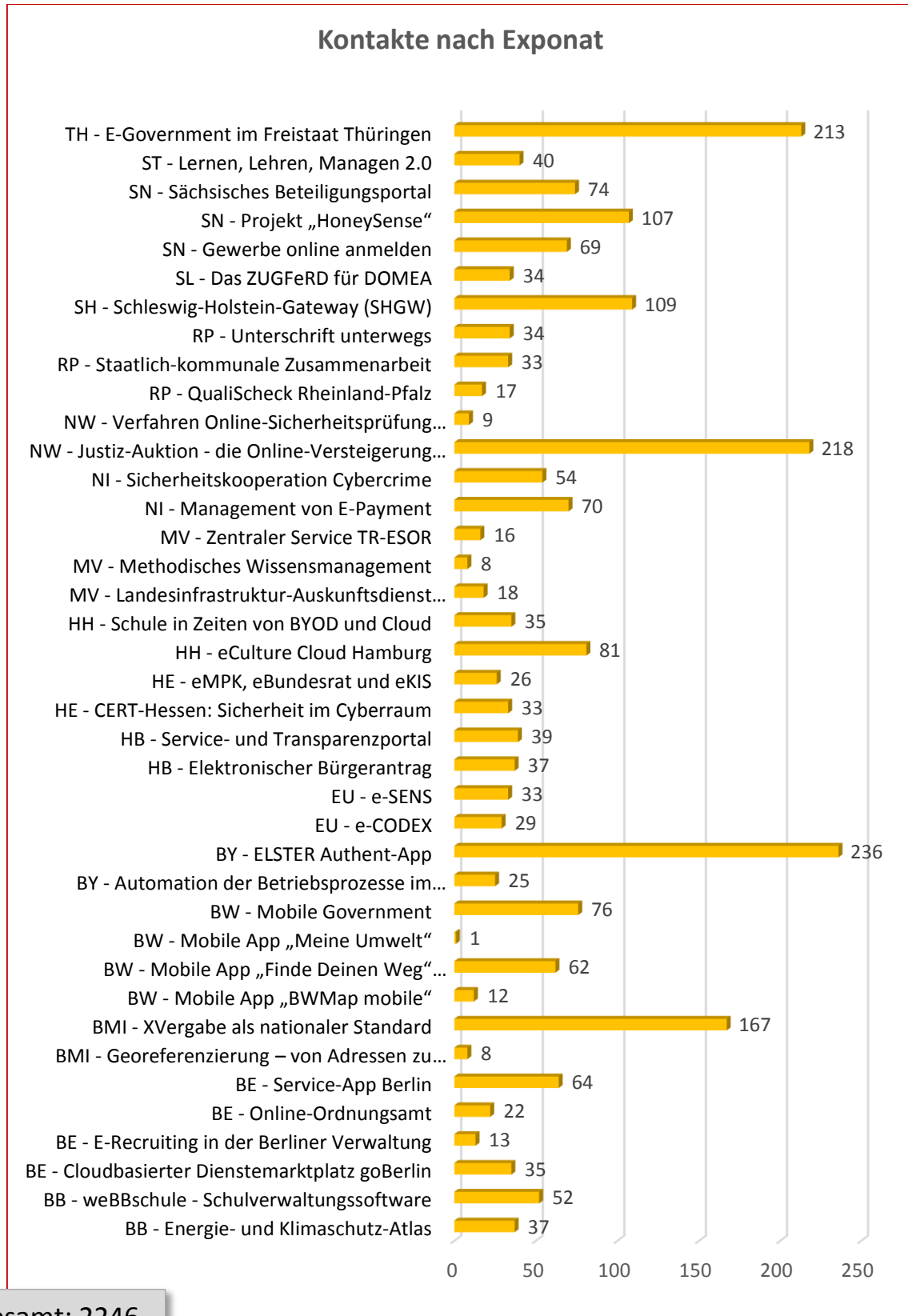
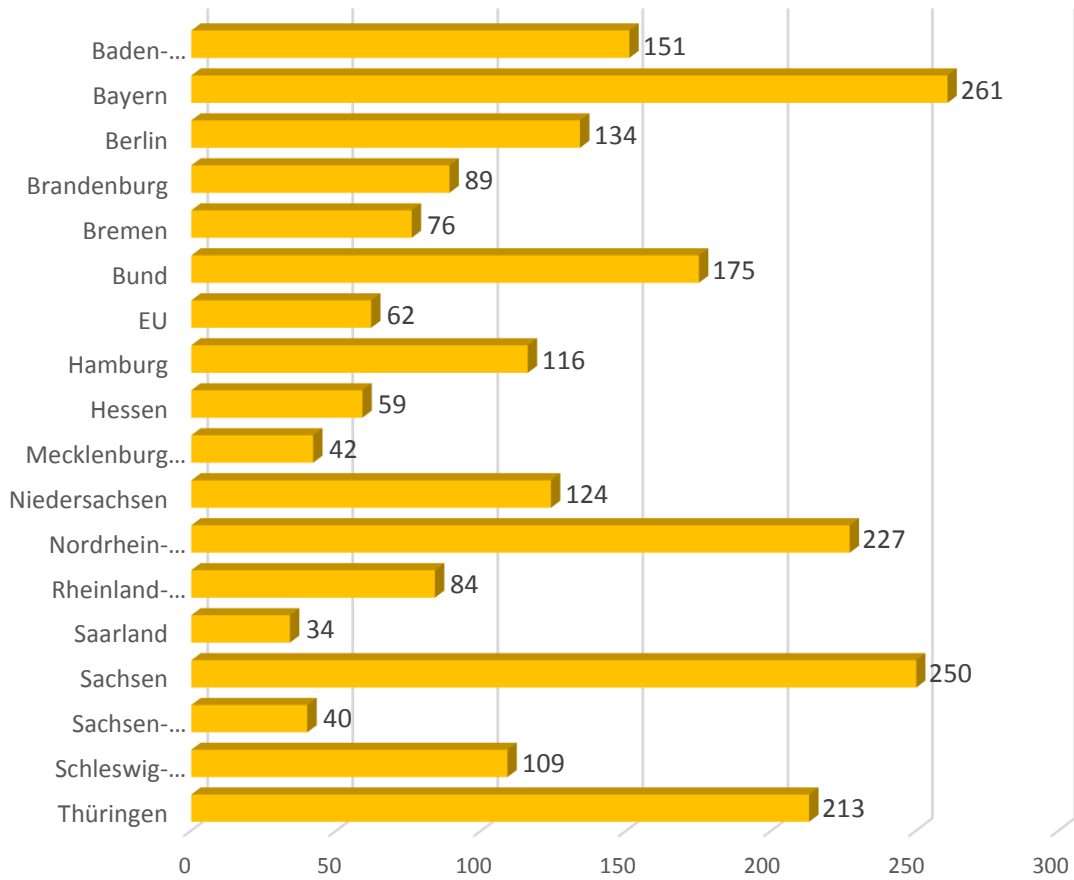


Auswertung der CeBIT-Statistik Messestand „IT-Planungsrat“

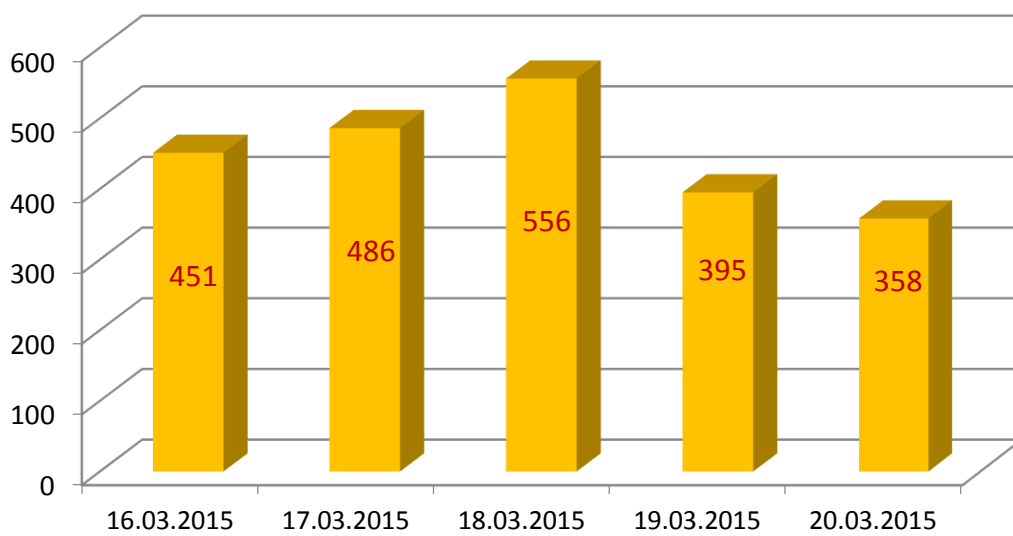
Es wurden insgesamt 2246 Kontakte erfasst.



Kontakte nach Land



Kontakte nach Tag

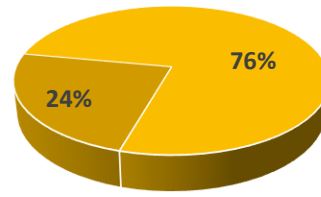


Die **qualitative Auswertung** bezieht sich immer auf die Grundgesamtheit von 2246 Kontakten. Jeweils davon abweichende Summen sind entweder durch fehlende Angaben oder Mehrfachnennungen zu erklären.

<table border="1"> <thead> <tr> <th>Hintergrund des Besuchs</th> <th>Anzahl</th> <th>Prozent</th> </tr> </thead> <tbody> <tr> <td>Behörde</td> <td>752</td> <td>33,56%</td> </tr> <tr> <td>Privatwirtschaft</td> <td>630</td> <td>28,11%</td> </tr> <tr> <td>Bürger/Privatperson</td> <td>859</td> <td>38,33%</td> </tr> <tr> <td>Gesamt</td> <td>2241</td> <td>100,00%</td> </tr> </tbody> </table>	Hintergrund des Besuchs	Anzahl	Prozent	Behörde	752	33,56%	Privatwirtschaft	630	28,11%	Bürger/Privatperson	859	38,33%	Gesamt	2241	100,00%	<p style="text-align: center;">Hintergrund des Besuchs</p> <p>■ Behörde ■ Privatwirtschaft ■ Bürger/Privatperson</p>						
Hintergrund des Besuchs	Anzahl	Prozent																				
Behörde	752	33,56%																				
Privatwirtschaft	630	28,11%																				
Bürger/Privatperson	859	38,33%																				
Gesamt	2241	100,00%																				
<table border="1"> <thead> <tr> <th>Herkunft des Besuchs</th> <th>Anzahl</th> <th>Prozent</th> </tr> </thead> <tbody> <tr> <td>Bund</td> <td>2024</td> <td>92,42%</td> </tr> <tr> <td>EU</td> <td>93</td> <td>4,25%</td> </tr> <tr> <td>anderes Ausland</td> <td>73</td> <td>3,33%</td> </tr> <tr> <td>Gesamt</td> <td>2190</td> <td>100,00%</td> </tr> </tbody> </table>	Herkunft des Besuchs	Anzahl	Prozent	Bund	2024	92,42%	EU	93	4,25%	anderes Ausland	73	3,33%	Gesamt	2190	100,00%	<p style="text-align: center;">Herkunft des Besuchs</p> <p>■ Bund ■ EU ■ anderes Ausland</p>						
Herkunft des Besuchs	Anzahl	Prozent																				
Bund	2024	92,42%																				
EU	93	4,25%																				
anderes Ausland	73	3,33%																				
Gesamt	2190	100,00%																				
<table border="1"> <thead> <tr> <th>Grund des Besuchs</th> <th>Anzahl</th> <th>Prozent</th> </tr> </thead> <tbody> <tr> <td>zufällig</td> <td>1196</td> <td>46,46%</td> </tr> <tr> <td>Produktinteresse</td> <td>937</td> <td>36,40%</td> </tr> <tr> <td>Einladung</td> <td>220</td> <td>8,55%</td> </tr> <tr> <td>anderer Grund</td> <td>195</td> <td>7,58%</td> </tr> <tr> <td>Bewerbung</td> <td>26</td> <td>1,01%</td> </tr> <tr> <td>Gesamt</td> <td>2574</td> <td>100,00%</td> </tr> </tbody> </table>	Grund des Besuchs	Anzahl	Prozent	zufällig	1196	46,46%	Produktinteresse	937	36,40%	Einladung	220	8,55%	anderer Grund	195	7,58%	Bewerbung	26	1,01%	Gesamt	2574	100,00%	<p style="text-align: center;">Grund des Besuchs</p> <p>■ Zufällig ■ Produktinteresse ■ Einladung ■ anderer Grund ■ Bewerbung</p>
Grund des Besuchs	Anzahl	Prozent																				
zufällig	1196	46,46%																				
Produktinteresse	937	36,40%																				
Einladung	220	8,55%																				
anderer Grund	195	7,58%																				
Bewerbung	26	1,01%																				
Gesamt	2574	100,00%																				
<table border="1"> <thead> <tr> <th>Gewünscht wurden...</th> <th>Anzahl</th> <th>Prozent</th> </tr> </thead> <tbody> <tr> <td>Informationen</td> <td>1957</td> <td>54,53%</td> </tr> <tr> <td>Vorführung</td> <td>1093</td> <td>30,45%</td> </tr> <tr> <td>Kooperation</td> <td>234</td> <td>6,52%</td> </tr> <tr> <td>Sonstiges</td> <td>194</td> <td>5,41%</td> </tr> <tr> <td>Termin</td> <td>111</td> <td>3,09%</td> </tr> <tr> <td>Gesamt</td> <td>3589</td> <td>100,00%</td> </tr> </tbody> </table>	Gewünscht wurden...	Anzahl	Prozent	Informationen	1957	54,53%	Vorführung	1093	30,45%	Kooperation	234	6,52%	Sonstiges	194	5,41%	Termin	111	3,09%	Gesamt	3589	100,00%	<p style="text-align: center;">Gewünscht wurden...</p> <p>■ Informationen ■ Vorführung ■ Kooperation ■ Sonstiges ■ Termin</p>
Gewünscht wurden...	Anzahl	Prozent																				
Informationen	1957	54,53%																				
Vorführung	1093	30,45%																				
Kooperation	234	6,52%																				
Sonstiges	194	5,41%																				
Termin	111	3,09%																				
Gesamt	3589	100,00%																				

Folgeschritte	Kontakte	Prozent
Ja	528	23,51%
Nein	1718	76,49%
Gesamt	2246	100,00%

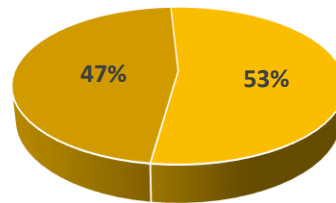
Wurden Folgeschritte vereinbart?



■ Ja ■ Nein

Ebene	Kontakte	Prozent
Entscheider	833	46,93%
Sachbearbeiter	942	53,07%
Gesamt	1775	100,00%

Entscheidungsebene



■ Entscheider ■ Sachbearbeiter