



Bundesministerium  
des Innern  
und für Heimat

# Bericht des Programmmanagements im BMI

AL-Runde Föederal | 6. Februar 2024

# Agenda

## 1. Fortschritt OZG-Umsetzung

- Status Digitalisierung von OZG-Leistungen
- Übersicht Mittelbewilligung und Mittelverausgabung
- Status Meilensteine

## 2. Update aus dem Programmmanagement

- Fokusleistungen

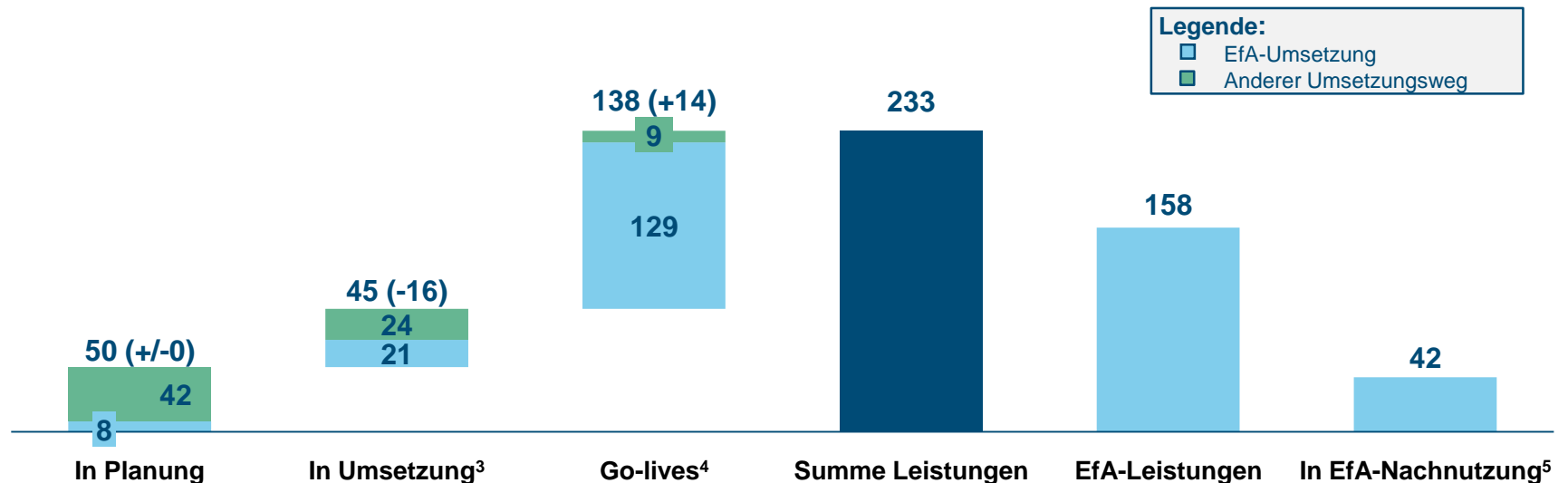


# OZG-Umsetzungsfortschritt Föderal

Stand: 05.01.2024<sup>1</sup>

## OZG-Umsetzungsfortschritt im Programm Föderal

Anzahl der Leistungen, N=233<sup>2</sup>, Differenz zum Vormonat in Klammern



1. Stand zum 05.01.2024, Quelle: OZG-Informationsplattform; 2. Föderale und kommunale Leistungen, die weder programmunabhängig noch depriorisiert sind; 3. Steuerungskreis aufgesetzt; 4. Go-live (MVP) erfolgt, Weiterentwicklung in Ausbaustufen vorgesehen; 5. Quelle: OZG Informationsplattform; Anzahl der OZG-Leistungen, die in mehr als einem Land verfügbar sind

# Stand der EfA-Nachnutzung-Themenfelder

Monitoring Digitalisierungsprogramm Föderal – Stand: 05.01.2024

Themenfeld	Anzahl EfA-Online-Services <sup>1</sup>	Zur Nachnutzung verfügbar	In mind. zwei BL nachgenutzt	In mind. 9 BL nachgenutzt	Anteil der tatsächlich nachgenutzten Online-Services <sup>2</sup>
Arbeit & Ruhestand	27	26	5	3	
Bauen & Wohnen	4	4	2	0	
Bildung	12	9	4	2	
Ein- & Auswanderung	5	4	4	2	
Engagement & Hobby	11	3	0	0	
Familie & Kind	11	10	3	2	
Forschung & Förderung	1	1	1	1	
Gesundheit	13	13	0	0	
Mobilität & Reisen	12	7	3	0	
Querschnittsleistungen	8	1	0	0	
Recht & Ordnung	2	2	2	2	
Steuern & Zoll	6	6	3	2	
Umwelt	36	23	6	2	
Unternehmensführung & -entwicklung	95	94	10	2	
	<b>243</b>	<b>203</b>	<b>43</b>	<b>18</b>	

- Online-Service wird in mind. 2 BL. angeboten
- Online-Service ist zur Nachnutzung verfügbar und wird noch nicht in anderen BL nachgenutzt

1. Die Zahlen umfassen die auf der OZG-IP gepflegten Online-Services (OS). Berücksichtigt werden ausschließlich die OS, die zu mind. Einer OZG-Leistung mit dem erledigten SI 8 „Ist-Analyse und LeiKa-Validierung durchgeführt“ zugeordnet sind und EfA als angewandtes Nachnutzungsmodell eingetragen haben.

2. Die Anzahl der tatsächlich nachgenutzten OS (verfügbar in mind. 2 BL.) wird mit der Gesamtzahl der zur Nachnutzung verfügbaren OS in Verhältnis gesetzt.

# Stand der EfA-Nachnutzung-Bundesländer

Monitoring Digitalisierungsprogramm Föderal – Stand: 05.01.2024

Bundesland	ANGEBOT			NACHNUTZUNG	
	Anzahl der EfA-Online-Services <sup>1</sup>	Vom Land angebotene Online-Services	Anteil der zur Nachnutzung angebotenen OS <sup>2</sup>	In Land nachgenutzte Online-Services	Anteil der nachgenutzten OS <sup>3</sup>
Baden-Württemberg	6	1		21	
Bayern	3	3		20	
Berlin	5	0		16	
Brandenburg	3	2		20	
Bremen	9	8		18	
Hamburg	26	26		17	
Hessen	12	12		21	
Mecklenburg-Vorpommern	2	2		24	
Niedersachsen	13	13		22	
Nordrhein-Westfalen	106	101		17	
Rheinland-Pfalz	15	9		27	
Saarland	1	1		20	
Sachsen	2	2		20	
Sachsen-Anhalt	10	7		20	
Schleswig-Holstein	10	6		23	
Thüringen	0	0	kein OS verfügbar	20	
	227	196			

- Online-Service wird zur Nachnutzung angeboten
- Online-Service wird noch nicht zur Nachnutzung angeboten
- Online-Services werden nachgenutzt
- Online-Services werden noch nicht nachgenutzt

1. Die Zahlen umfassen die auf der OZG-IP gepflegten Online-Services (OS). Berücksichtigt werden ausschließlich die OS, die zu mind. einer OZG-Leistung mit dem erledigten SI 8 „Ist-Analyse und LeiKa-Validierung durchgeführt“ zugeordnet sind und EfA als angewandtes Nachnutzungsmodell eingetragen haben.

2. Die Anzahl der vom BL zur Nachnutzung angebotenen OS wird mit der Gesamtzahl der in dem jeweiligen BL umgesetzten OS in Verhältnis gesetzt.

3. Die Anzahl der vom jeweiligen BL nachgenutzten OS wird mit der Gesamtzahl der zur Nachnutzung angebotenen EfA Online-Services in Verhältnis gesetzt.

4. In Kooperation entwickelte EfA-OS von RP und HE sowie RP und SH werden hier nicht separat aufgeführt. In der Gesamtanzahl sind diese 2 Services aber enthalten

# Agenda

## 1. Fortschritt OZG-Umsetzung

- Status Digitalisierung von OZG-Leistungen

- Übersicht Mittelbewilligung und Mittelverausgabung

- Status Meilensteine

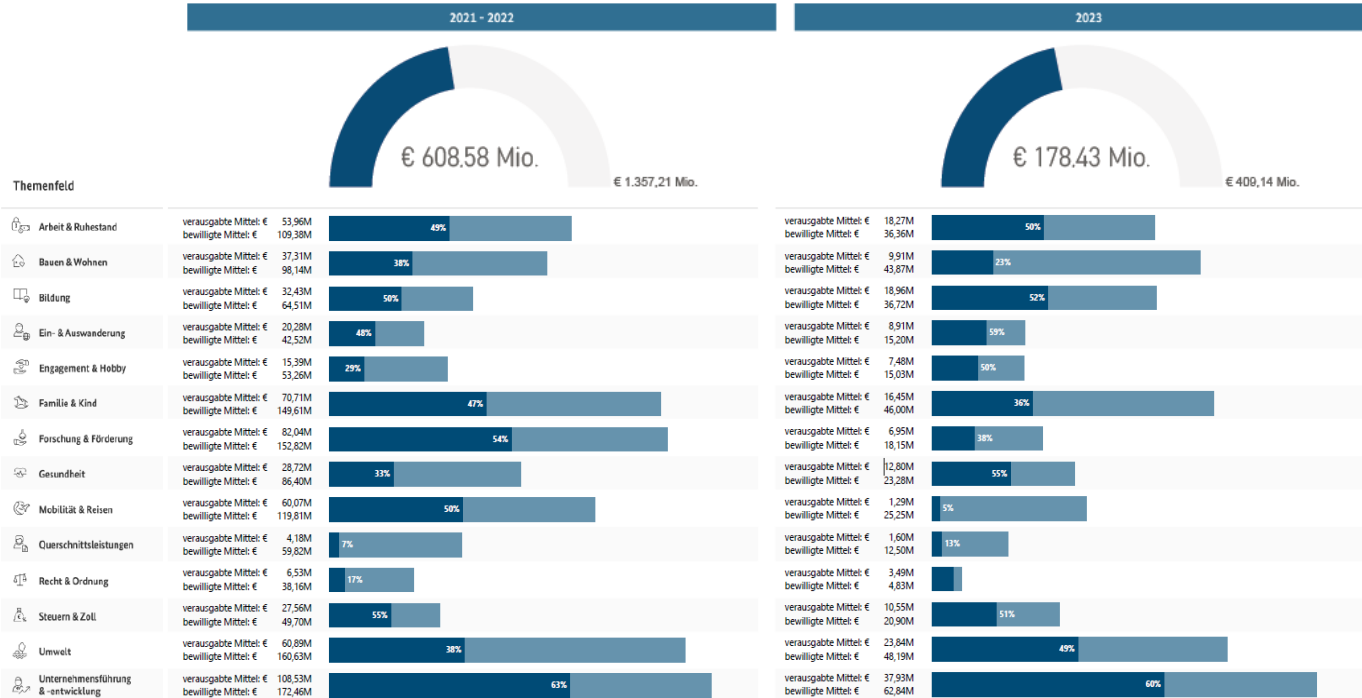
## 2. Update aus dem Programmmanagement

- Fokusleistungen



# Budget-Übersicht OZG Federal-Themenfelder

## Monitoring Digitalisierungsprogramm Federal – Stand: 05.01.2024



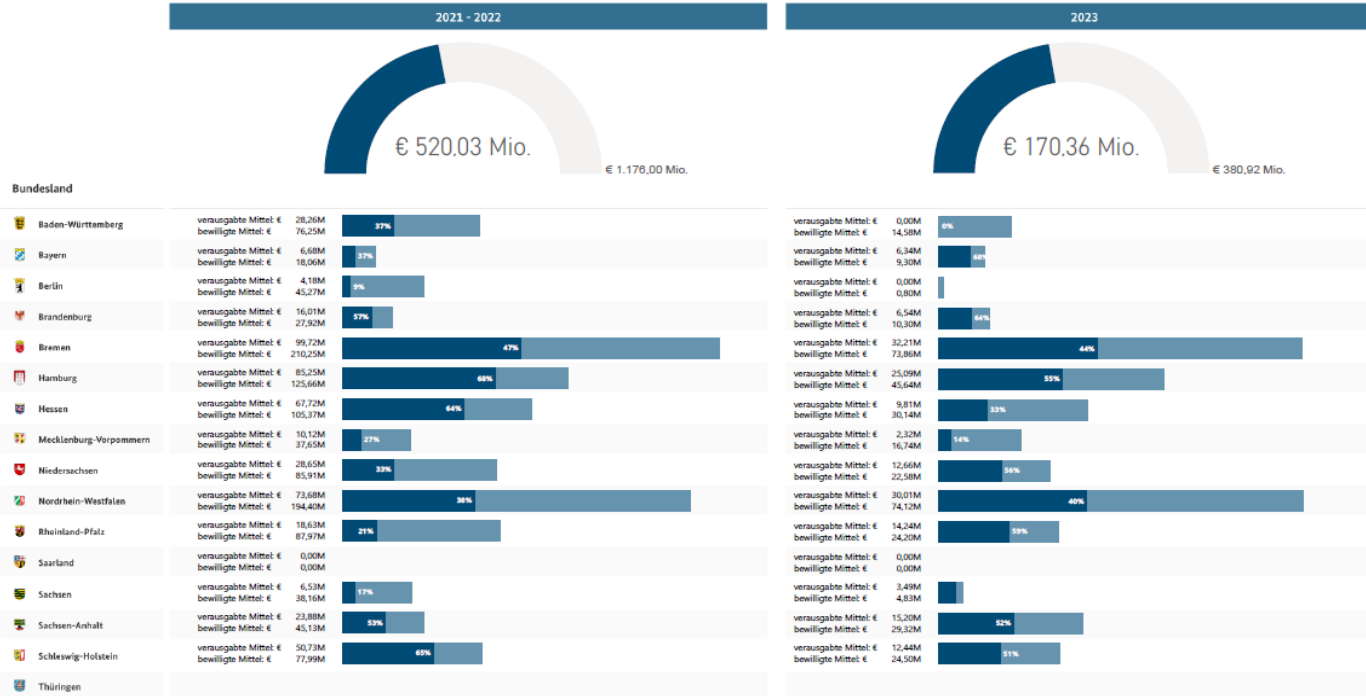
Die Overhead-Anträge sind inkludiert. Die Nachnutzungsverprobungen sind nicht inkludiert.  
Die Prozentangaben entsprechen dem Anteil der verausgabten Mittel an den bewilligten Mitteln.

Stand der bewilligten Mittel. Stand der verausgabten Mittel ist der 30.11.2023

● bewilligte Mittel    ● verausgabte Mittel

# Budget-Übersicht OZG Federal-Bundesländer

Monitoring Digitalisierungsprogramm Federal – Stand: 05.01.2024



Die Overhead-Anträge und Nachnutzungsverprobungen sind nicht inkludiert.  
Die Prozentangaben entsprechen dem Anteil der verausgabten Mittel an den bewilligten Mitteln.

\* Stand der bewilligten Mittel. Stand der verausgabten Mittel ist der 30.11.2023

● bewilligte Mittel ● verausgabte Mittel



# Agenda

## 1. Fortschritt OZG-Umsetzung

- Status Digitalisierung von OZG-Leistungen
- Übersicht Mittelbewilligung und Mittelverausgabung

- Status Meilensteine

## 2. Update aus dem Programmmanagement

- Fokusleistungen

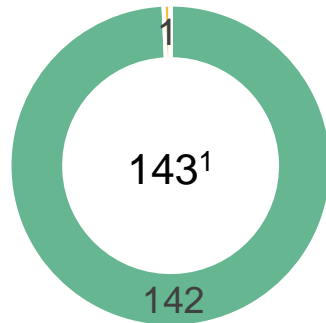


# Meilensteinfortschrittsbericht

Stand: 05.01.2024 <sup>1</sup>

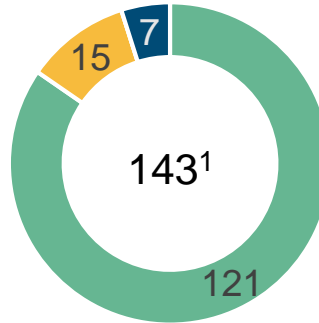
● Erledigt ● Begonnen ● Offen

Meilenstein 1  
*Konzeption*



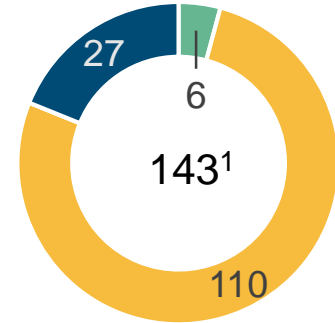
*142 Leistungen haben den MS1  
abgenommen  
1 weitere ist begonnen*

Meilenstein 2  
*Referenzimplementierung*



*121 Leistungen haben den MS2  
erledigt  
15 weitere sind begonnen*

Meilenstein 3  
*Rollout in weitere Länder*



*6 Leistungen haben bereits MS3  
erledigt  
110 weitere sind begonnen*

1. Basis der Betrachtung des Meilensteinfortschritts bilden die 143 OZG-Leistungen mit abgeschlossenem Steuerungsindikator 3: „Projektantrag durch BMI Programmmanagement formal geprüft und genehmigt“. Sie sind Teil der Grundgesamtheit der 233 föderalen OZG-Leistungen.

# Agenda

## 1. Fortschritt OZG-Umsetzung

- Status Digitalisierung von OZG-Leistungen
- Übersicht Mittelbewilligung und Mittelverausgabung
- Status Meilensteine

## 2. Update aus dem Programmmanagement

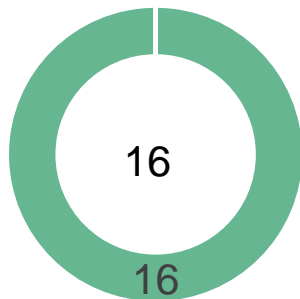
- Fokusleistungen



# Umsetzungsfortschritt Fokusleistungen

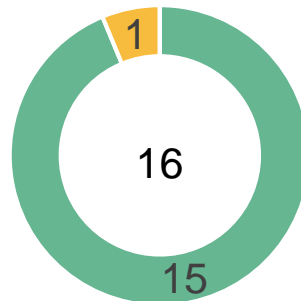
Stand: 05.01.2024 <sup>1</sup>

Konzeption



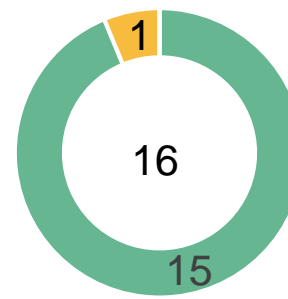
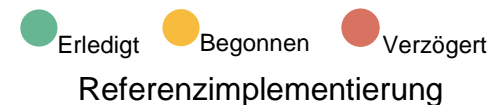
16 Leistungen haben den MS1 erledigt

Go-live



15 Leistungen haben den Go-live erledigt

1 Leistung ist begonnen



15 Leistungen haben den MS2 erledigt

1 Leistung ist begonnen

1. Stand zum 05.01.2024, Quelle: OZG-Informationsplattform

# Aktueller Sachstand - Fokusleistungen

**Monitoring in St-Runde des Bundes**  
Monatliche Vorstellung von 3 Leistungen und Diskussion von  
Unterstützungsmaßnahmen

Wohngeld 2.0				Schließung
Führerschein				Vorbescheid und Genehmigung
Ummeldung	Personalausweis	Energiepauschale für Studierende		Anlagengenehmigung
Elterngeld Digital	Unternehmensanmeldung und – genehmigung	Unterhaltsvorschuss		Bürgergeld