



Bundesministerium
des Innern
und für Heimat

Bericht des Programmmanagements im BMI

AL-Runde Föederal | 5. Dezember 2023

Agenda

1. Fortschritt OZG-Umsetzung

- Status Digitalisierung von OZG-Leistungen
- Übersicht Mittelbewilligung und Mittelverausgabung
- Status Meilensteine

2. Update aus dem Programmmanagement

- Fokusleistungen

3. Ausblick OZG Föderal

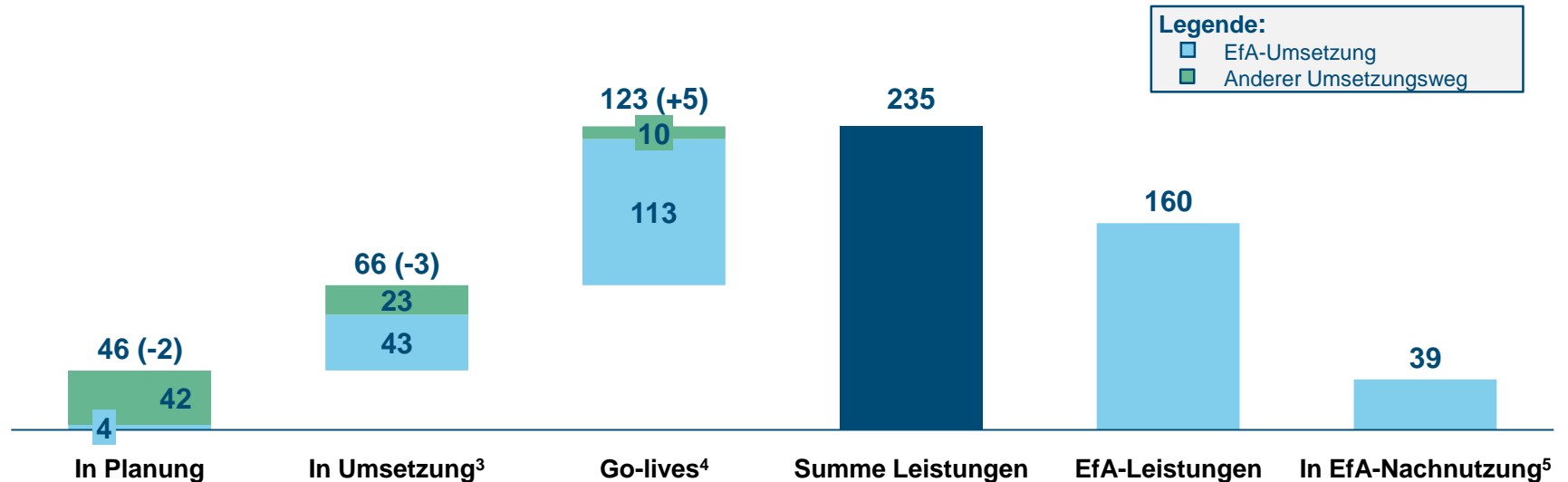


OZG-Umsetzungsfortschritt Föderal

Stand: 01.11.2023¹

OZG-Umsetzungsfortschritt im Programm Föderal

Anzahl der Leistungen, N=235², Differenz zum Vormonat in Klammern



1. Stand zum 01.11.2023, Quelle: OZG-Informationsplattform; 2. Föderale und kommunale Leistungen, die weder programmunabhängig noch depriorisiert sind; 3. Steuerungskreis aufgesetzt; 4. Go-live (MVP) erfolgt, Weiterentwicklung in Ausbaustufen vorgesehen; 5. Quelle: OZG Informationsplattform; Anzahl der OZG-Leistungen, die in mehr als einem Land verfügbar sind

Stand der EfA-Nachnutzung-Themenfelder

Monitoring Digitalisierungsprogramm Föderal – Stand: 01.11.2023

Themenfeld	Anzahl EfA- Online-Services ¹	Zur Nachnutzung verfügbar	In mind. zwei BL nachgenutzt	In mind. 9 BL nachgenutzt	Anteil der tatsächlich nachgenutzten Online-Services ²
Arbeit & Ruhestand	26	26	7	3	
Bauen & Wohnen	4	4	1	0	
Bildung	12	5	3	2	
Ein- & Auswanderung	5	4	4	2	
Engagement & Hobby	11	3	0	0	
Familie & Kind	11	10	3	2	
Forschung & Förderung	1	1	1	1	
Gesundheit	13	13	0	0	
Mobilität & Reisen	12	7	3	0	
Querschnittsleistungen	8	1	0	0	
Recht & Ordnung	3	2	2	2	
Steuern & Zoll	6	6	3	2	
Umwelt	38	21	3	0	
Unternehmensführung & -entwicklung	95	94	1	0	
	245	197	31	14	

- Online-Service wird in mind. 2 BL. angeboten
- Online-Service ist zur Nachnutzung verfügbar und wird noch nicht in anderen BL nachgenutzt

1. Die Zahlen umfassen die auf der OZG-IP gepflegten Online-Services (OS). Berücksichtigt werden ausschließlich die OS, die zu mind. Einer OZG-Leistung mit dem erledigten SI 8 „Ist-Analyse und LeiKa-Validierung durchgeführt“ zugeordnet sind und EfA als angewandtes Nachnutzungsmodell eingetragen haben.

2. Die Anzahl der tatsächlich nachgenutzten OS (verfügbar in mind. 2 BL.) wird mit der Gesamtzahl der zur Nachnutzung verfügbaren OS in Verhältnis gesetzt.

Stand der EfA-Nachnutzung-Bundesländer

Monitoring Digitalisierungsprogramm Föderal – Stand: 01.11.2023

Bundesland	ANGEBOT			NACHNUTZUNG	
	Anzahl der EfA-Online-Services ¹	Vom Land angebotene Online-Services	Anteil der zur Nachnutzung angebotenen OS ¹	In Land nachgenutzte Online-Services	Anteil der nachgenutzten OS ¹
Baden-Württemberg	6	1		16	
Bayern	3	3		13	
Berlin	5	0		8	
Brandenburg	3	2		13	
Bremen	9	8		11	
Hamburg	26	26		14	
Hessen	12	12		17	
Mecklenburg-Vorpommern	2	2		19	
Niedersachsen	13	13		17	
Nordrhein-Westfalen	105	100		11	
Rheinland-Pfalz	17	11		23	
Saarland	1	1		14	
Sachsen	3	2		15	
Sachsen-Anhalt	10	4		13	
Schleswig-Holstein	10	3		17	
Thüringen	0	0	kein OS verfügbar	17	
	229	191			

- Online-Service wird zur Nachnutzung angeboten
- Online-Service wird noch nicht zur Nachnutzung angeboten
- Online-Services werden nachgenutzt
- Online-Services werden noch nicht nachgenutzt

1. Die Zahlen umfassen die auf der OZG-IP gepflegten Online-Services (OS). Berücksichtigt werden ausschließlich die OS, die zu mind. einer OZG-Leistung mit dem erdigneten SI 8 „Ist-Analyse und LeiKa-Validierung durchgeführt“ zugeordnet sind und EfA als angewandtes Nachnutzungsmodell eingetragen haben.
2. Die Anzahl der vom BL zur Nachnutzung angebotenen OS wird mit der Gesamtzahl der in dem jeweiligen BL umgesetzten OS in Verhältnis gesetzt.
3. Die Anzahl der vom jeweiligen BL nachgenutzten OS wird mit der Gesamtzahl der zur Nachnutzung angebotenen EfA Online-Services in Verhältnis gesetzt.
4. In Kooperation entwickelte EfA-OS von RP und HE sowie RP und SH werden hier nicht separat aufgeführt. In der Gesamtanzahl sind diese 2 Services aber enthalten

Agenda

1. Fortschritt OZG-Umsetzung

- Status Digitalisierung von OZG-Leistungen

- Übersicht Mittelbewilligung und Mittelverausgabung

- Status Meilensteine

2. Update aus dem Programmmanagement

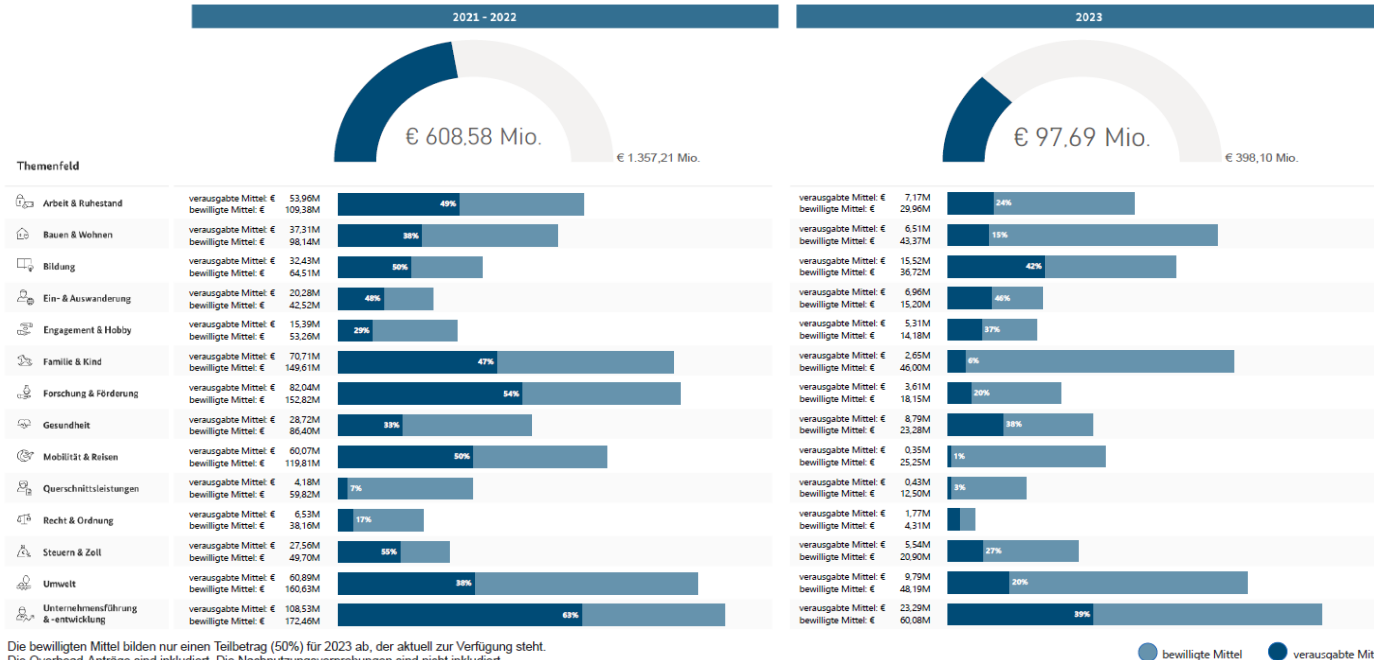
- Fokusleistungen

3. Ausblick OZG Federal



Budget-Übersicht OZG Federal-Themenfelder

Monitoring Digitalisierungsprogramm Federal – Stand: 01.11.2023

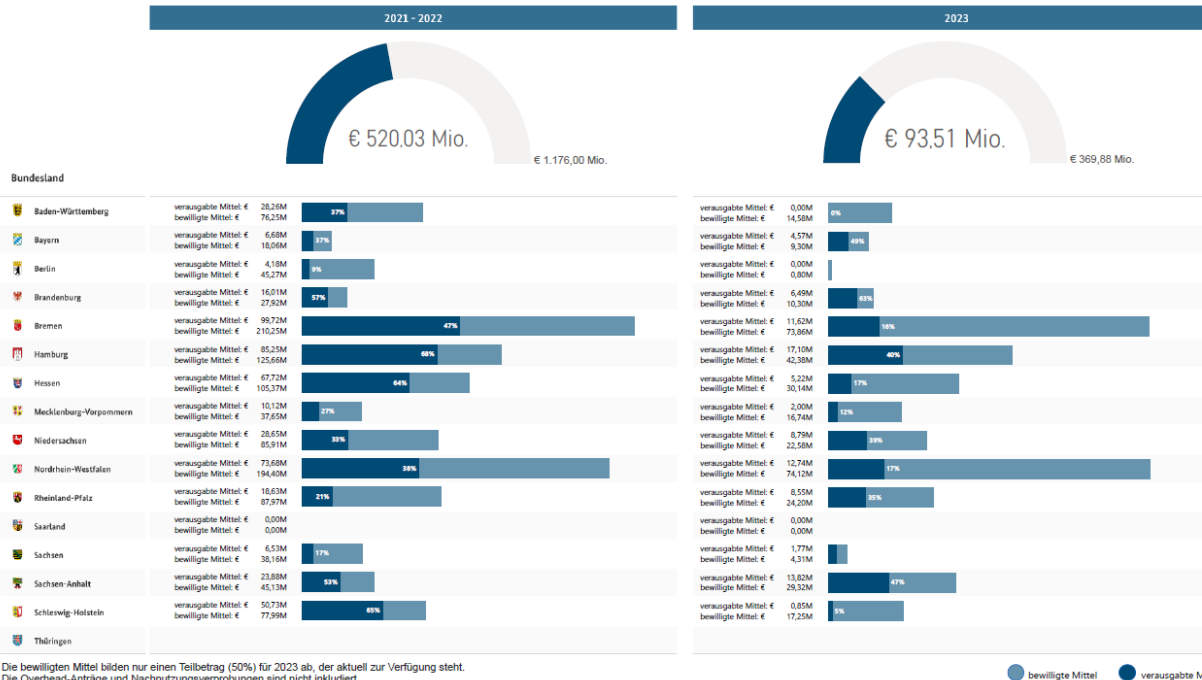


Die bewilligten Mittel bilden nur einen Teilbetrag (50%) für 2023 ab, der aktuell zur Verfügung steht. Die Overhead-Anträge sind inkludiert. Die Nachnutzungsverprobungen sind nicht inkludiert. Die Prozentangaben entsprechen dem Anteil der verausgabten Mittel an den bewilligten Mitteln.

*Stand der bewilligten Mittel. Verausgabte Mittel des Vormonats werden ab dem 15. Werktag des laufenden Monats ausgewiesen.

Budget-Übersicht OZG Federal-Bundesländer

Monitoring Digitalisierungsprogramm Federal – Stand: 01.11.2023



Die bewilligten Mittel bilden nur einen Teilbetrag (50%) für 2023 ab, der aktuell zur Verfügung steht. Die Overhead-Anträge und Nachnutzungsverbindungen sind nicht inkludiert. Die Prozentangaben entsprechen dem Anteil der verausgabten Mittel an den bewilligten Mitteln.

* Stand der bewilligten Mittel. Verausgabte Mittel des Vormonats werden ab dem 15. Werktag des laufenden Monats ausgewiesen.

Agenda

1. Fortschritt OZG-Umsetzung

- Status Digitalisierung von OZG-Leistungen
- Übersicht Mittelbewilligung und Mittelverausgabung

- Status Meilensteine

2. Update aus dem Programmmanagement

- Fokusleistungen

3. Ausblick OZG Föderal

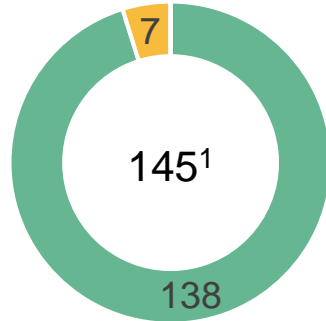


Meilensteinfortschrittsbericht

Stand: 01.11.2023¹

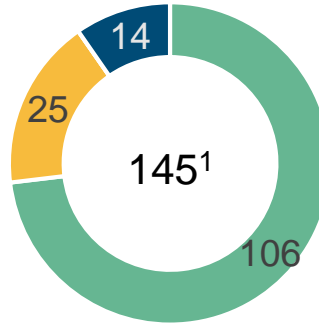
● Erledigt ● Begonnen ● Offen

Meilenstein 1
Konzeption



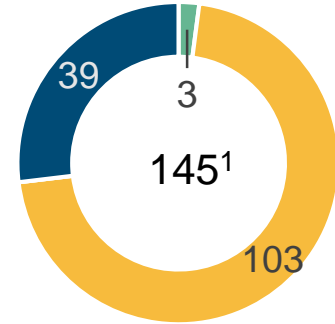
*138 Leistungen haben den MS1
abgenommen
7 weitere sind begonnen*

Meilenstein 2
Referenzimplementierung



*106 Leistungen haben den MS2
erledigt
25 weitere sind begonnen*

Meilenstein 3
Rollout in weitere Länder



*3 Leistungen haben bereits MS3
erledigt
103 weitere sind begonnen*

1. Basis der Betrachtung des Meilensteinfortschritts bilden die 145 OZG-Leistungen mit abgeschlossenem Steuerungsindikator 3: „Projektantrag durch BMI Programmmanagement formal geprüft und genehmigt“. Sie sind Teil der Grundgesamtheit der 235 föderalen OZG-Leistungen.

Agenda

1. Fortschritt OZG-Umsetzung

- Status Digitalisierung von OZG-Leistungen
- Übersicht Mittelbewilligung und Mittelverausgabung
- Status Meilensteine

2. Update aus dem Programmmanagement

- Fokusleistungen

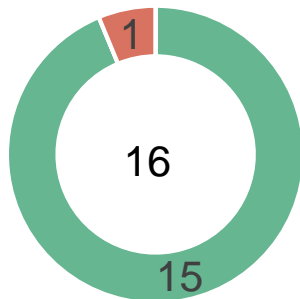
3. Ausblick OZG Föderal



Umsetzungsfortschritt Fokusleistungen

Stand: 01.11.2023¹

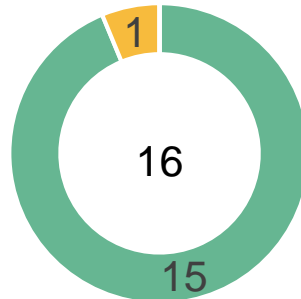
Konzeption



15 Leistungen haben den MS1 erledigt

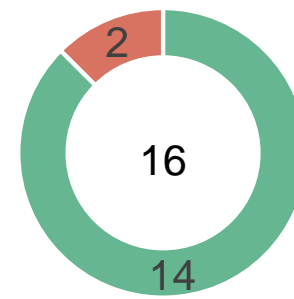
1 Leistung ist verzögert

Go-live



15 Leistungen haben den Go-live erledigt

1 Leistung ist begonnen



14 Leistungen haben den MS2 erledigt

2 Leistungen sind verzögert

1. Stand zum 01.11.2023, Quelle: OZG-Informationsplattform

Aktueller Sachstand - Fokusleistungen

Monitoring in St-Runde des Bundes
Monatliche Vorstellung von 3 Leistungen und Diskussion von
Unterstützungsmaßnahmen

Wohngeld 2.0				Schließung
Führerschein				Vorbescheid und Genehmigung
Ummeldung	Personalausweis	Energiepauschale für Studierende		Anlagengenehmigung
Elterngeld Digital	Unternehmensanmeldung und – genehmigung	Unterhaltsvorschuss		Bürgergeld

Agenda

1. Fortschritt OZG-Umsetzung

- Status Digitalisierung von OZG-Leistungen
- Übersicht Mittelbewilligung und Mittelverausgabung
- Status Meilensteine

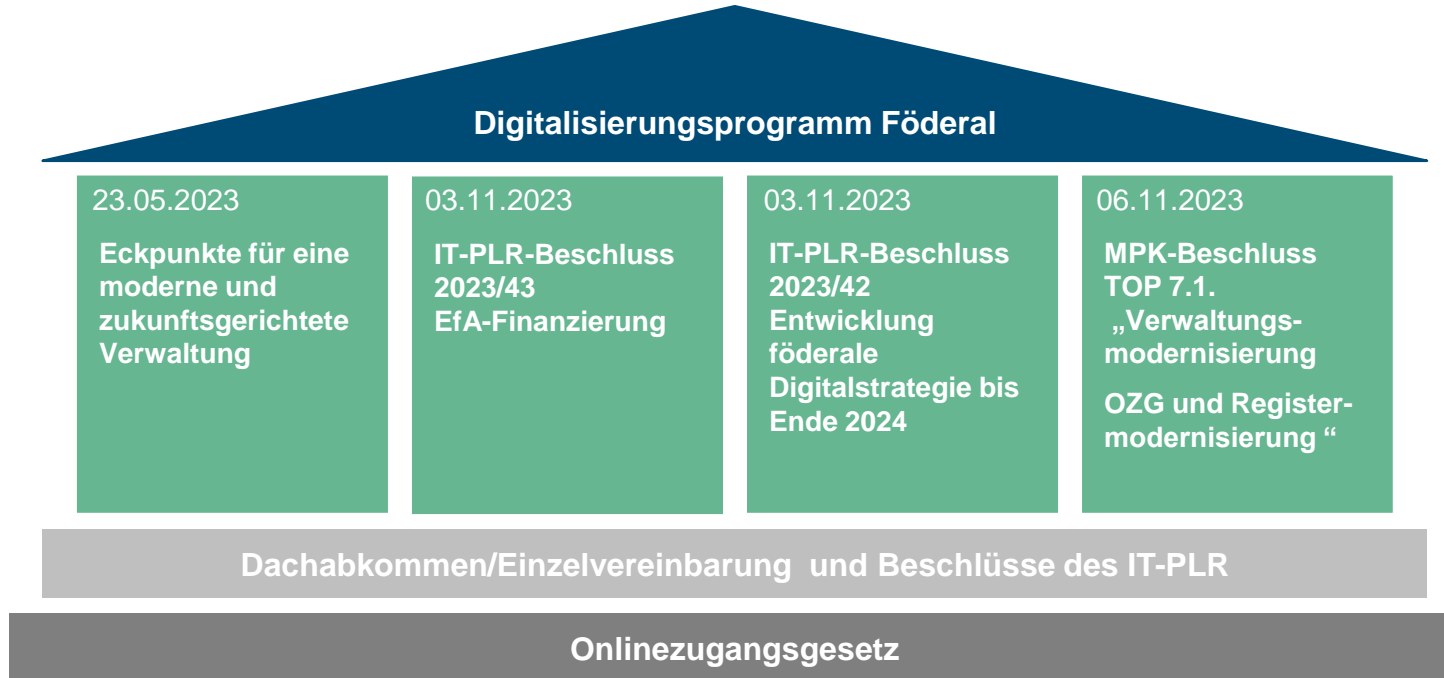
2. Update aus dem Programmmanagement

- Fokusleistungen





3. Ausblick OZG Föderal



Rahmenbedingungen 2024



Ausblick OZG Föederal

-  **Erfolgreicher Abschluss der Umsetzungsprojekte OZG Föederal**
-  **Flächendeckendes Angebot der Fokusleistungen bis Ende 2024**
-  **Stärkung der Zusammenarbeit im Föderalen Programm:**
 - Fortentwicklung der erprobten Umsetzungsstrukturen (u.a. EfA-Prinzip)
 - Verstetigung der etablierten Governance-Strukturen (u.a. Kooperation Bund und Länder im Rahmen der Themenfelder)
-  **Steigerung der Qualität der Online Dienste durch die Umsetzung des Once-only Prinzips**