

Bericht des Programmmanagements im BMI



Agenda

1. Fortschritt OZG-Umsetzung

- Status Digitalisierung von OZG-Leistungen
- Bilanz Konjunkturpaket-Mittel
- Status Infrastrukturprojekte
- Status Meilensteine

2. Update aus dem Programmmanagement

- Top-Leistungen

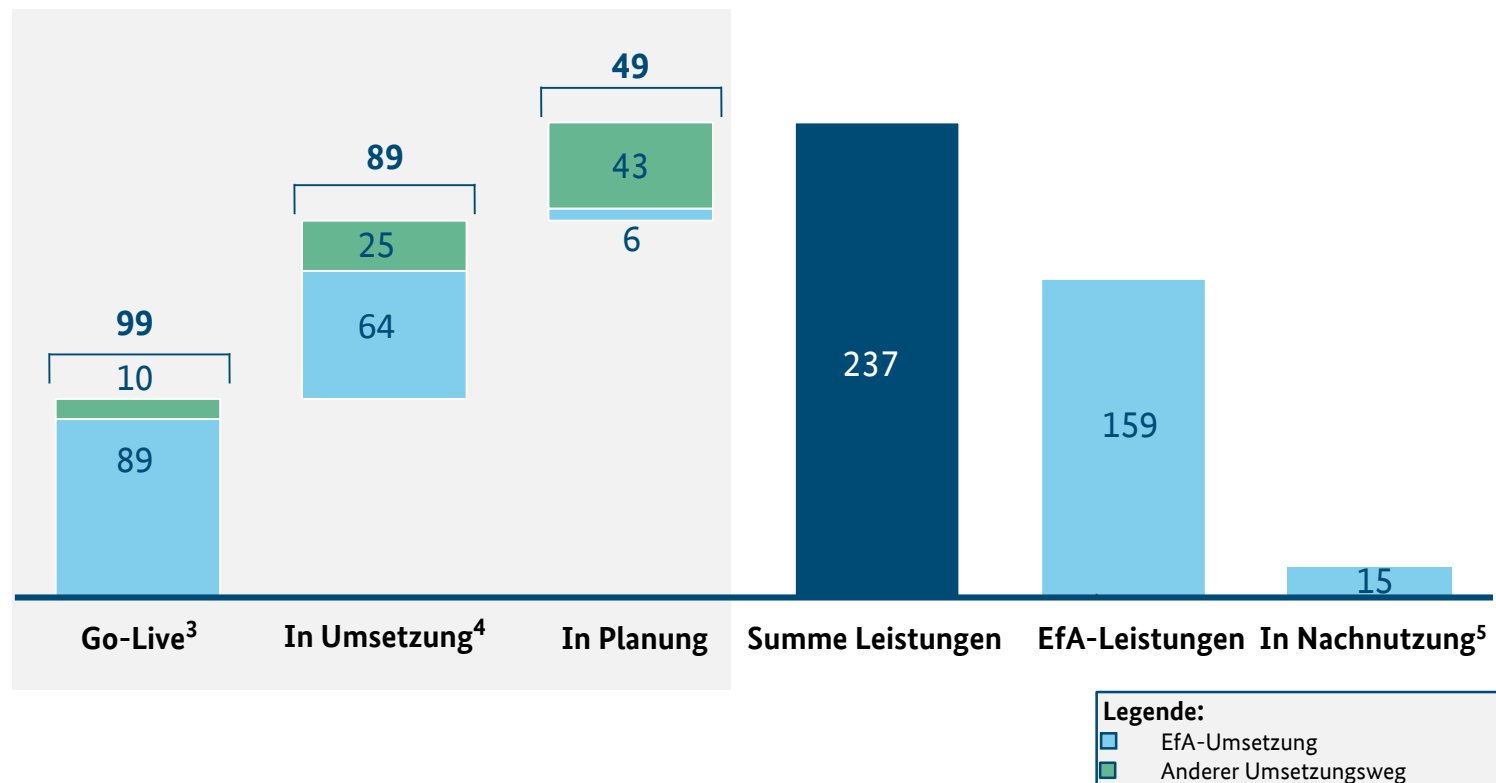
3. Ausblick Finanzierung Digitalisierungsprogramm Föderal

Die Zahl der Leistungen in Nachnutzung muss zeitnah gesteigert werden, um die Ziele für 2023 zu erreichen.

Stand: Januar 2023¹

OZG-Umsetzungsfortschritt im Programm Föderal

Anzahl der Leistungen, N=237²



Zuletzt sind folgende Leistung online gegangen:

- Erklärung zur Vaterschafts-/Mutterschaftsanerkennung (15.12.2022)
- Pflegekindervermittlung und Pflegekindergeld (15.12.2022)
- Adoption (15.12.2022)
- Sorgeerklärung (15.12.2022)

Agenda

1. Fortschritt OZG-Umsetzung

- Status Digitalisierung von OZG-Leistungen
- Bilanz Konjunkturpaket-Mittel
- Status Infrastrukturprojekte
- Status Meilensteine

2. Update aus dem Programmmanagement

- Top-Leistungen

3. Ausblick Finanzierung Digitalisierungsprogramm Föderal

Budget-Übersicht OZG Federal Themenfelder

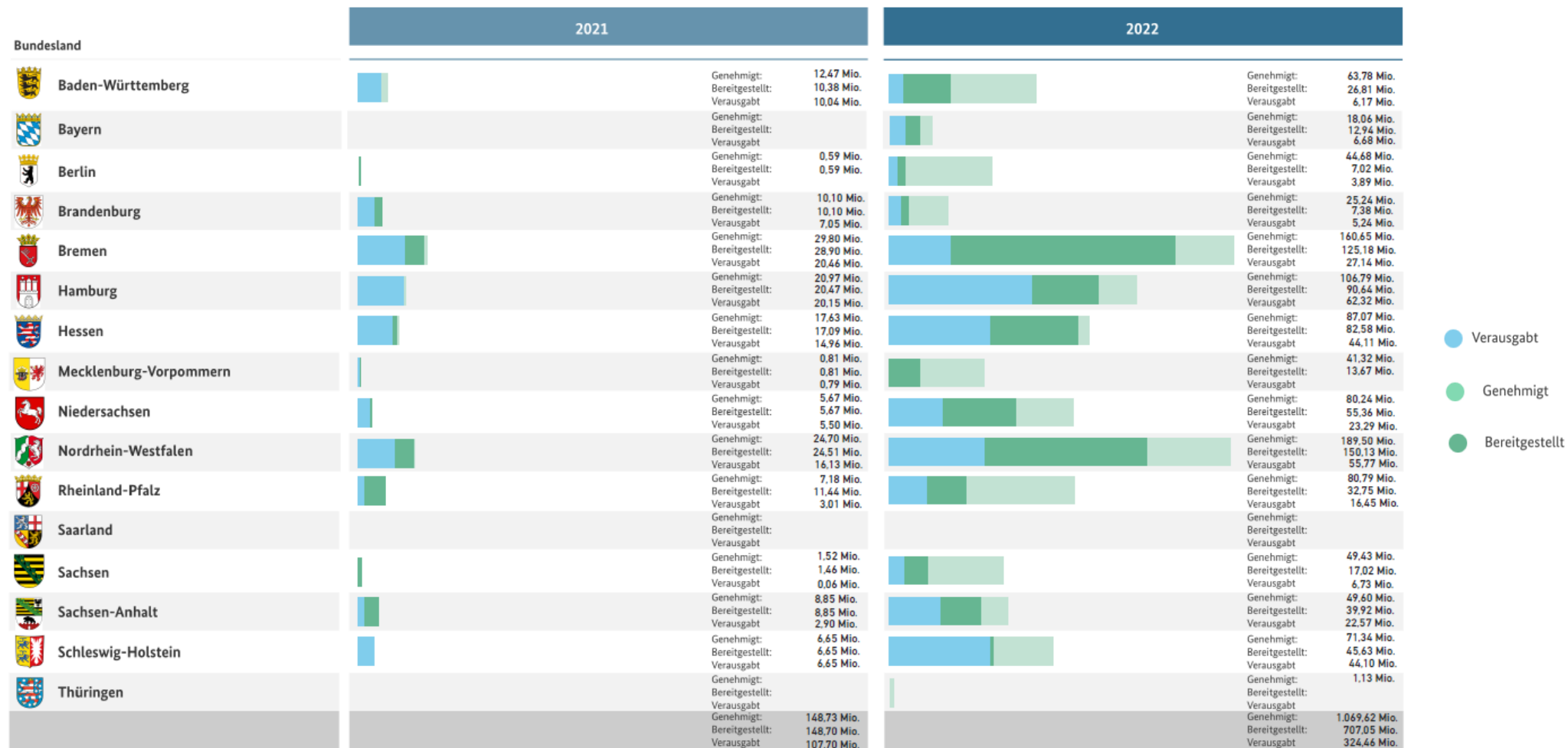
Monitoring Digitalisierungsprogramm Federal

Themenfeld	2021			2022		
Arbeit & Ruhestand		Genehmigt: 18,58 Mio. Bereitgestellt: 18,58 Mio. Verausgabt: 10,63 Mio.			Genehmigt: 90,80 Mio. Bereitgestellt: 85,67 Mio. Verausgabt: 30,03 Mio.	
davon Overhead		Genehmigt: 0,48 Mio. Bereitgestellt: 0,48 Mio. Verausgabt: 0,12 Mio.			Genehmigt: 0,51 Mio. Bereitgestellt: 0,26 Mio. Verausgabt: 0,26 Mio.	
Bauen & Wohnen		Genehmigt: 1,48 Mio. Bereitgestellt: 1,48 Mio. Verausgabt: 0,79 Mio.			Genehmigt: 100,47 Mio. Bereitgestellt: 55,61 Mio. Verausgabt: 19,22 Mio.	
Bildung		Genehmigt: 9,59 Mio. Bereitgestellt: 9,59 Mio. Verausgabt: 2,94 Mio.			Genehmigt: 68,24 Mio. Bereitgestellt: 53,20 Mio. Verausgabt: 27,17 Mio.	
davon Overhead		Genehmigt: 0,69 Mio. Bereitgestellt: 0,69 Mio. Verausgabt: 0,22 Mio.			Genehmigt: 1,38 Mio. Bereitgestellt: 1,38 Mio. Verausgabt: 0,22 Mio.	
Ein- & Auswanderung		Genehmigt: 13,40 Mio. Bereitgestellt: 12,67 Mio. Verausgabt: 8,69 Mio.			Genehmigt: 36,53 Mio. Bereitgestellt: 14,54 Mio. Verausgabt: 7,91 Mio.	
Engagement & Hobby		Genehmigt: 0,00 Mio. Bereitgestellt: 0,00 Mio. Verausgabt: 0,00 Mio.			Genehmigt: 53,24 Mio. Bereitgestellt: 30,22 Mio. Verausgabt: 15,39 Mio.	
davon Overhead		Genehmigt: 0,00 Mio. Bereitgestellt: 0,00 Mio. Verausgabt: 0,00 Mio.			Genehmigt: 0,27 Mio. Bereitgestellt: 0,16 Mio. Verausgabt: 0,16 Mio.	
Familie & Kind		Genehmigt: 26,44 Mio. Bereitgestellt: 25,74 Mio. Verausgabt: 17,85 Mio.			Genehmigt: 122,95 Mio. Bereitgestellt: 90,71 Mio. Verausgabt: 13,25 Mio.	
davon Overhead		Genehmigt: 0,09 Mio. Bereitgestellt: 0,09 Mio. Verausgabt: 0,09 Mio.			Genehmigt: 0,36 Mio. Bereitgestellt: 0,02 Mio. Verausgabt: 0,06 Mio.	
Forschung & Förderung		Genehmigt: 135,11 Mio. Bereitgestellt: 808,63 Mio. Verausgabt: 74,87 Mio.			Genehmigt: 17,71 Mio. Bereitgestellt: 16,17 Mio. Verausgabt: 4,66 Mio.	
davon Overhead		Genehmigt: 0,00 Mio. Bereitgestellt: 0,00 Mio. Verausgabt: 0,00 Mio.			Genehmigt: 0,25 Mio. Bereitgestellt: 0,25 Mio. Verausgabt: 0,25 Mio.	
Gesundheit		Genehmigt: 5,86 Mio. Bereitgestellt: 5,86 Mio. Verausgabt: 5,50 Mio.			Genehmigt: 80,54 Mio. Bereitgestellt: 55,67 Mio. Verausgabt: 23,37 Mio.	
davon Overhead		Genehmigt: 0,18 Mio. Bereitgestellt: 0,18 Mio. Verausgabt: 0,18 Mio.			Genehmigt: 0,31 Mio. Bereitgestellt: 0,31 Mio. Verausgabt: 0,07 Mio.	
Mobilität & Reisen		Genehmigt: 19,37 Mio. Bereitgestellt: 17,28 Mio. Verausgabt: 16,83 Mio.			Genehmigt: 100,44 Mio. Bereitgestellt: 63,47 Mio. Verausgabt: 30,05 Mio.	
davon Overhead		Genehmigt: 0,33 Mio. Bereitgestellt: 0,33 Mio. Verausgabt: 0,21 Mio.			Genehmigt: 0,71 Mio. Bereitgestellt: 0,71 Mio. Verausgabt: 0,71 Mio.	
Querschnittsleistungen		Genehmigt: 0,59 Mio. Bereitgestellt: 0,59 Mio. Verausgabt: 0,59 Mio.			Genehmigt: 59,24 Mio. Bereitgestellt: 21,58 Mio. Verausgabt: 3,89 Mio.	
Recht & Ordnung		Genehmigt: 1,52 Mio. Bereitgestellt: 1,44 Mio. Verausgabt: 0,06 Mio.			Genehmigt: 49,43 Mio. Bereitgestellt: 17,02 Mio. Verausgabt: 6,73 Mio.	
Steuern & Zoll		Genehmigt: 9,27 Mio. Bereitgestellt: 9,27 Mio. Verausgabt: 8,16 Mio.			Genehmigt: 40,42 Mio. Bereitgestellt: 40,35 Mio. Verausgabt: 19,60 Mio.	
Umwelt		Genehmigt: 13,53 Mio. Bereitgestellt: 16,13 Mio. Verausgabt: 7,66 Mio.			Genehmigt: 147,10 Mio. Bereitgestellt: 78,56 Mio. Verausgabt: 55,86 Mio.	
davon Overhead		Genehmigt: 1,65 Mio. Bereitgestellt: 1,65 Mio. Verausgabt: 0,02 Mio.			Genehmigt: 2,23 Mio. Bereitgestellt: 2,23 Mio. Verausgabt: 0,57 Mio.	
Unternehmensführung & -entwicklung		Genehmigt: 30,59 Mio. Bereitgestellt: 30,09 Mio. Verausgabt: 28,95 Mio.			Genehmigt: 145,11 Mio. Bereitgestellt: 124,49 Mio. Verausgabt: 78,34 Mio.	
		Genehmigt: 285,55 Mio. Bereitgestellt: 957,39 Mio. Verausgabt: 182,93 Mio.			Genehmigt: 1.112,24 Mio. Bereitgestellt: 747,35 Mio. Verausgabt: 335,47 Mio.	

- Verausgabt
- Genehmigt
- Bereitgestellt

Budget-Übersicht OZG Föderal Länder

Monitoring Digitalisierungsprogramm Föderal



Die Nachnutzungsver-
probungen sind nicht inkludiert.

Agenda

1. Fortschritt OZG-Umsetzung

- Status Digitalisierung von OZG-Leistungen
- Bilanz Konjunkturpaket-Mittel

○ Status Infrastrukturprojekte

- Status Meilensteine

2. Update aus dem Programmmanagement

































- Top-Leistungen

3. Ausblick Finanzierung Digitalisierungsprogramm Föderal

Bericht über die Infrastrukturanträge

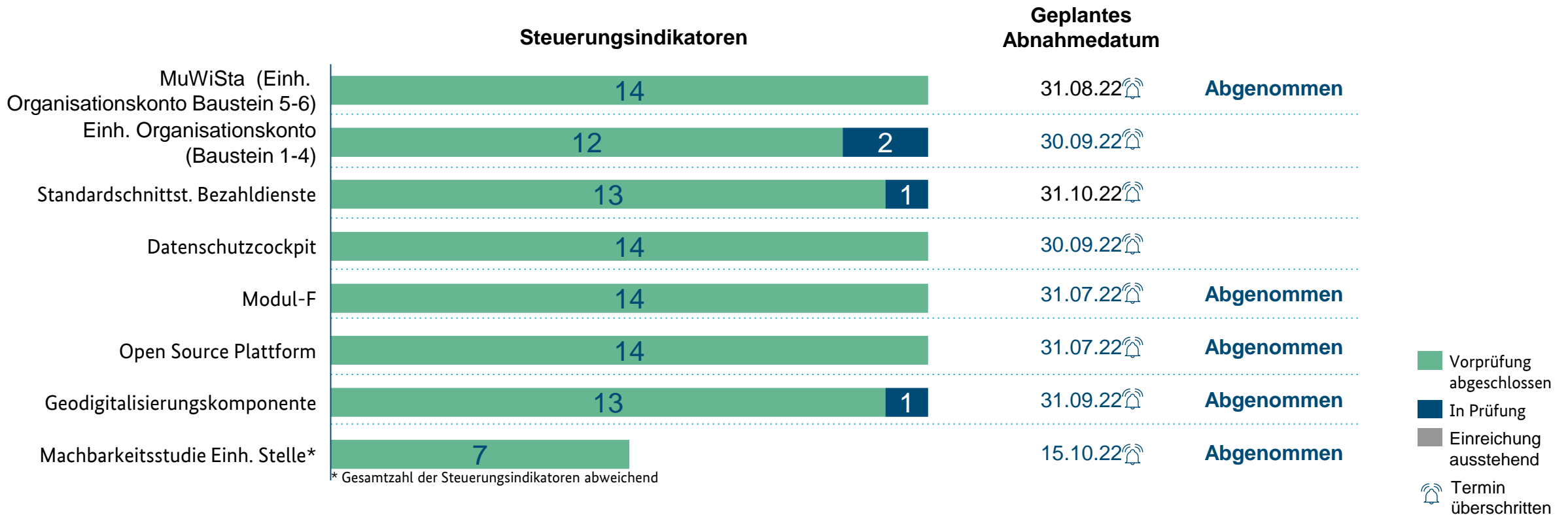
STAND PROJEKTANTRÄGE

Stand: 24.01.2023

Infrastrukturprojekt	FF Ressort / FF Bundesland	Antragsvolumen Mittelabfluss	Mittel bereitgestellt	Risiko Kosten	Risiko Zeit	Risiko Leistungsumfang	Kommentar
MuWiSta (Einheitliches Organisationskonto Baustein 5-6)	HB 	15.015.000 €	✓				Überführung an die FITKO (gemäß Beschluss IT-PLR 2022/37)
Einheitliches Organisationskonto (Baustein 1-4)	BY 	22.509.380 €	✓				Überführung an die FITKO (gemäß Beschluss IT-PLR 2022/37)
Standardschnittstelle Bezahldienste	BMF 	1.937.601 €	✓				Überführung an die FITKO (gemäß Beschluss IT-PLR 2022/33)
Datenschutzcockpit (bis 2022)	HB 	6.312.900 €	✓				Überführung an Registermodernisierung
Modul-F	HH 	11.676.500 €	✓				Weiterfinanzierung in Klärung
Open Source Plattform	BMI DG II 2 	1.060.950 €	✓				Überführung an ZenDIS
Geodigitalisierungskomponente	BY 	2.050.000 €	✓				Weiterfinanzierung in Klärung
Machbarkeitsstudie einheitliche Stelle nach § 6b GewO	BY 	3.920.000 €	✓				Weiterfinanzierung in Klärung

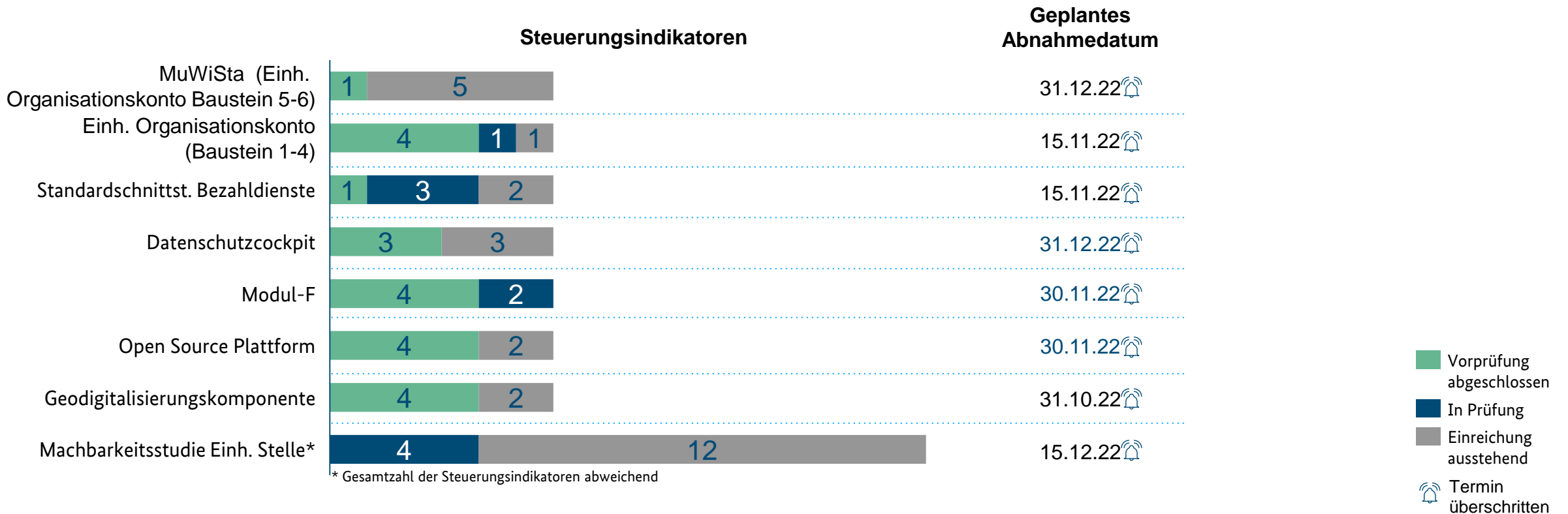
Überblick zur Umsetzung der Infrastrukturprojekte

Aktuelle Zahlen zur Erfüllung des Meilenstein A (Auftragsklärung, Initiierung und Konzeption)



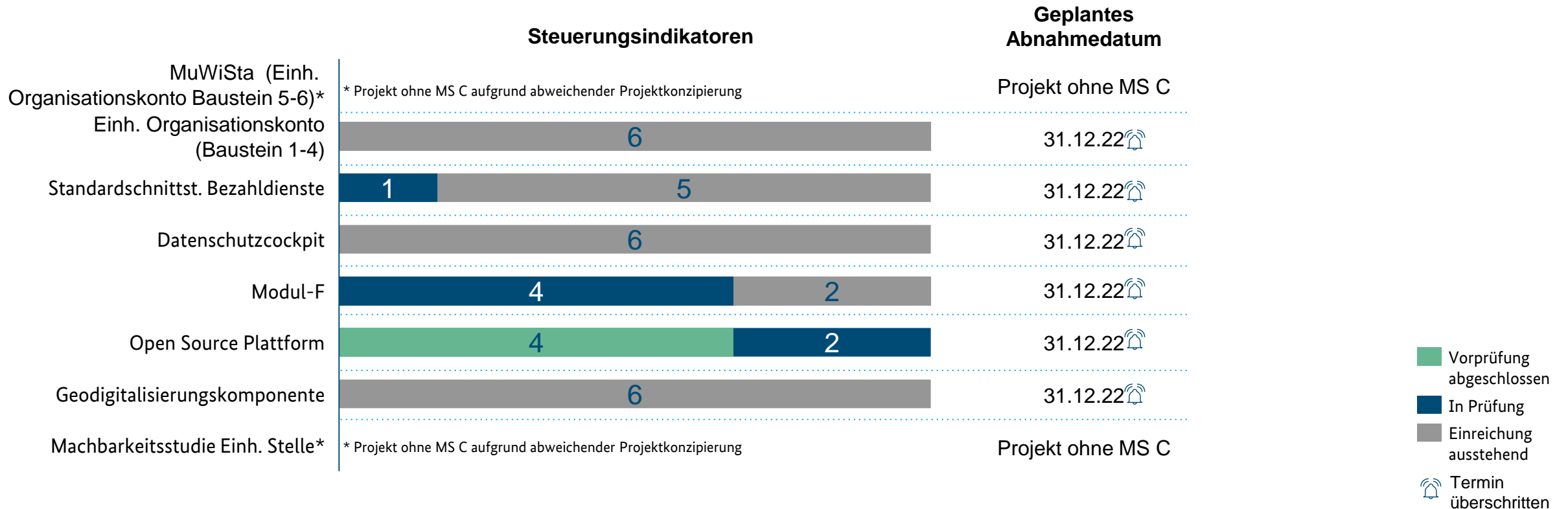
Überblick zur Umsetzung der Infrastrukturprojekte

Aktuelle Zahlen zur Erfüllung des Meilenstein B (Umsetzung und Pilotierung)



Überblick zur Umsetzung der Infrastrukturprojekte

Aktuelle Zahlen zur Erfüllung des Meilenstein C (Rollout und Regelbetrieb)



Agenda

1. Fortschritt OZG-Umsetzung

- Status Digitalisierung von OZG-Leistungen
- Bilanz Konjunkturpaket-Mittel
- Status Infrastrukturprojekte
- Status Meilensteine

2. Update aus dem Programmmanagement

- Top-Leistungen

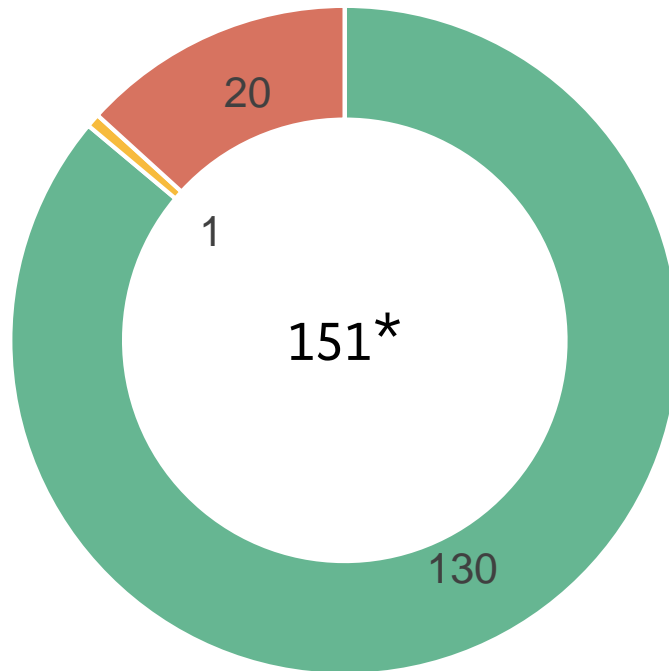
3. Ausblick Finanzierung Digitalisierungsprogramm Föderal

Meilensteinfortschrittsbericht

Stand: 31.12.2022

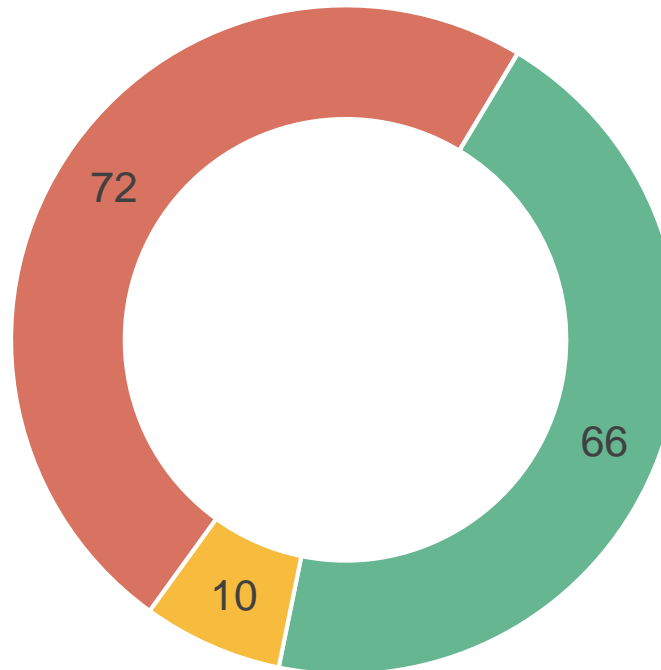
● Begonnen ● Verzögert ● Erledigt

Meilenstein 1
Konzeption



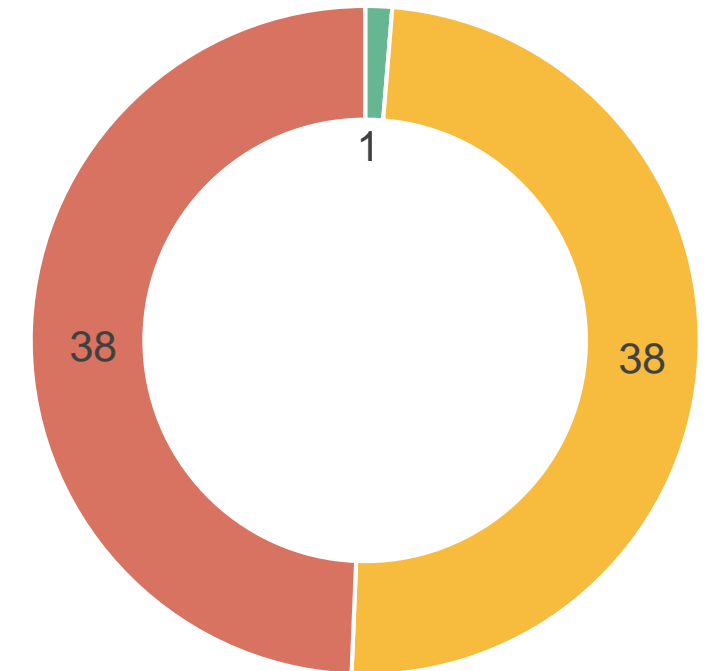
130 Leistungen haben den MS1 abgenommen

Meilenstein 2
Referenzimplementierung



66 Leistungen haben den MS2 erledigt

Meilenstein 3
Rollout in weitere Länder



*Corona-ÜBH hat bereits MS3 erledigt
38 weitere sind begonnen*

Agenda

1. Fortschritt OZG-Umsetzung

- Status Digitalisierung von OZG-Leistungen
- Bilanz Konjunkturpaket-Mittel
- Status Infrastrukturprojekte
- Status Meilensteine

2. Update aus dem Programmmanagement

- Top-Leistungen

3. Ausblick Finanzierung Digitalisierungsprogramm Föderal

Politischer Fokus auf zentrale OZG-Projekte hilft Umsetzungshürden ausräumen

Das Ziel: Durch Monitoring und politischen Fokus den flächendeckenden Rollout der Top-Leistungen unterstützen

Priorisierungskonzept

Jährliche Festlegung von Leistungen, damit deren flächendeckende Nutzbarkeit erreicht wird

Politische, finanzielle, fachliche und organisatorische **Unterstützung der umsetzungsverantwortlichen Länder durch die Bundesregierung**

Priorisierungskriterien

Gesetzliche **Vorgaben** (z.B. SDG-VO)

Bestehende **Priorisierungen und Forderungen** beteiligter Akteure (Länder, Kommunen, IT-PLR und Wirtschaftsverbände)

Konkrete Leistungen derzeit in **Abstimmung mit BKAm**



Governance

Monatlicher **Austausch zum Umsetzungsfortschritt** der Leistungen in der **Digital St-Runde vor Kabinett**

Auf Arbeitsebene: Regelmäßiger Austausch mit der **Vollzugsebene sowie anderen wichtigen Akteuren** (z.B. Länder, Kommunen, Fachverfahrensherstellern)

Fokussierte Begleitung des BMI

Begleitung der Umsetzungsprojekte insbesondere bei **organisatorischen, technischen Fragestellungen** (z.B. **Basiskomponenten**)

Erstellung von **konkreten Lösungsvorschlägen**

Agenda

1. Fortschritt OZG-Umsetzung

- Status Digitalisierung von OZG-Leistungen
- Bilanz Konjunkturpaket-Mittel
- Status Infrastrukturprojekte
- Status Meilensteine

2. Update aus dem Programmmanagement

- Top-Leistungen

3. Ausblick Finanzierung Digitalisierungsprogramm Föderal

Finanzierung des Bundes im Digitalisierungsprogramm Föderal im Haushaltsjahr 2023

- Der Bund stellt im Jahr 2023 weitere Haushaltsmittel zur Umsetzung der Anforderungen des OZG bereit. Für das Digitalisierungsprogramm Föderal ist ein Betrag in Höhe von bis zu 444 Mio. EUR vorgesehen.
- Die Mittel sind teils regulär im Bundeshaushaltsplan veranschlagt, teils sollen sie aus Ausgaberesten aus Vorjahren bereitgestellt werden. Die Inanspruchnahme der Ausgaberesten bedarf der Einwilligung des Bundesministeriums der Finanzen.
- Das Bundesministerium des Innern und für Heimat ist zudem aufgefordert, dem Haushaltsausschuss des Deutschen Bundestages bis Ende März 2023 zu den noch anstehenden Projekten der OZG-Umsetzung, einschließlich Zeitplanung und Mittelbedarf zu berichten.
- Der Bericht befindet sich derzeit in Erstellung. Betrachtungsgegenstand sind alle noch anstehenden Projekte zur Umsetzung des OZG (grundsätzlich bis einschl. Rollout, ohne Dauer-Betrieb) unter Berücksichtigung finanzverfassungsrechtlicher Beschränkungen, also bspw. ohne „Typ 4/5-Leistungen“.

Finanzierung des Bundes im Digitalisierungsprogramm Föderal im Haushaltsjahr 2023

- Für den Berichtsteil zum föderalen Programm soll auf der Ebene der Umsetzungsprojekte berichtet werden. Zu jedem Projekt werden, neben der Umsetzungszuständigkeit und einer Kurzbeschreibung, der nach Jahren unterteilte Finanzbedarf sowie Projektbeginn und –ende dargestellt.
- Es steht zu erwarten, dass dem Haushaltsausschuss zu einem späteren Zeitpunkt erneut zu berichten sein wird; dann möglicherweise auch unter Berücksichtigung von erreichten Meilensteinfortschritten und Ist-Ausgaben.
- Daher ist es wichtig, dass die Umsetzungsprojekte und Themenfelder jetzt
 - zügig die Voraussetzungen für die Mittelgenehmigung und die Mittelbereitstellung schaffen und
 - durch entsprechende Projektfortschritte eine sach- und zeitgerechte Verausgabung der Haushaltsmittel sicherstellen.

Anhang

Stand 06.01.2023

Stand der Themenfeldbearbeitung

Monitoring Digitalisierungsprogramm Föderal

Themenfeld	Anzahl OZG-Leistungen ¹⁾ davon KoPa		Anzahl bearbeitete OZG-Leistungen davon KoPa		KONZEPTION (MS 1)			REFERENZIMPLEMENTIERUNG (MS 2)			ROLLOUT (MS 3)			Veränderung zum Stand vor 4 Wochen ¹⁾	außerhalb des Digitalisierungsprogramms umgesetzt ²⁾
	Meilenstein 1 "Konzeption"	Go-Live bestätigt	Alle relevanten Leitkas in Referenzgrad 3 umgesetzt	Meilenstein 2 "Referenzimplementierung"	Nachstränge der MPPs für 20% der Bevölkerung angedacht	Flächendeckung	Meilenstein 3 "Nachstränge"								
Arbeit & Ruhestand	17 / 15	17 / 15	15 / 2	5 / 12	4 / 13	14 / 1 / 2	4 / 11 / 2	15 / 2	15 / 2	4 ↑	1				
Bauen & Wohnen	34 / 9	27 / 8	5 / 4 / 25	9 / 25	5 / 29	9 / 25	9 / 25	8 / 25	9 / 25	4 ↑	1				
Bildung	11 / 8	8 / 6	4 / 2 / 3	6 / 5	1 / 10	4 / 4 / 3	2 / 4 / 3	8 / 3	8 / 3	-1 ↓	2				
Ein- & Auswanderung	5 / 5	5 / 5	4 / 1	4 / 1	2 / 3	2 / 3	5	5	5	0 →	0				
Engagement & Hobby	22 / 7	10 / 7	7 / 15	4 / 18	2 / 20	1 / 4 / 15	7 / 15	7 / 15	7 / 15	0 →	4				
Familie & Kind	22 / 18	18 / 18	18 / 4	15 / 7	9 / 13	9 / 9 / 4	1 / 17 / 4	18 / 4	18 / 4	2 ↑	14				
Forschung & Förderung	10 / 1	1 / 1	1 / 9	2 / 8	2 / 8	1 / 9	1 / 9	1 / 9	1 / 9	0 →	1				
Gesundheit	16 / 11	15 / 11	11 / 5	14 / 2	13 / 3	5 / 4 / 5	1 / 10 / 5	11 / 5	11 / 5	0 →	30				
Mobilität & Reisen	14 / 13	13 / 13	12 / 1 / 1	7 / 1 / 4	4 / 1 / 7	4 / 1 / 4 / 1	1 / 12 / 1	1 / 12 / 1	1 / 12 / 1	10 ↑	7				
Querschnittsleistungen	14 / 9	7 / 7	9 / 5	14	14	9 / 5	9 / 5	9 / 5	9 / 5	0 →	4				
Recht & Ordnung	4 / 4	4 / 4	2 / 2	1 / 3	1 / 3	1 / 3	1 / 3	4	4	2 ↑	7				
Steuern & Zoll	10 / 8	10 / 8	8 / 2	7 / 3	6 / 4	7 / 1 / 2	5 / 3 / 2	8 / 2	8 / 2	7 ↑	8				
Umwelt	35 / 21	29 / 21	20 / 14	5 / 30	35	20 / 14	21 / 14	21 / 14	21 / 14	-1 ↓	0				
Unternehmensführung & -entwicklung	23 / 22	22 / 22	21 / 1	5 / 30	19 / 1 / 3	18 / 1 / 3 / 1	14 / 1 / 5 / 1	21 / 1	21 / 1	21 ↑	7				
Gesamt	237 / 151	186 / 146	130 / 19 / 84	99 / 136	70 / 145	69 / 80 / 84	31 / 118 / 84	147 / 84	148 / 84	48 ↑	86				

1) Der Report bezieht sich auf alle Leistungen der Zuständigkeits-Typen 2-5 mit der Priorität 1, 2, 3 oder noch offen, die innerhalb des Digitalisierungsprogramms umgesetzt werden.

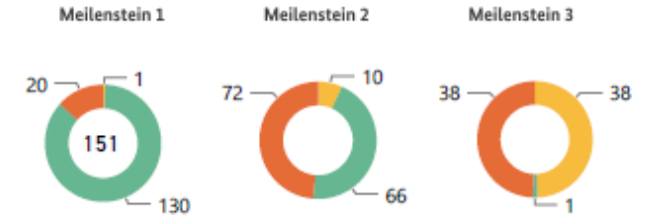
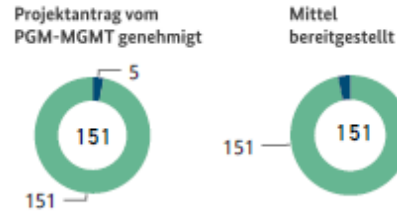
2) Leistungen aller Zuständigkeits-Typen werden miteinbezogen.

3) Die Anzahl entspricht den meilensteinrelevanten Steuerungsindikatoren (SI), bei denen sich der "erledigt"-Status verändert hat.

● Steuerungsindikator trifft für diese Leistungen nicht zu
● keine Solidaten vorhanden
● Entspricht der Planung
● Gefährdet
● Verzögert
● Erledigt

Aktuelles Lagebild – Fortschritt des Konjunkturpakets

Monitoring Digitalisierungsprogramm Föderal



STAND PROJEKTANTRÄGE

ABNAHME DER MEILENSTEINE

Themenfeld	FF Ressort	FF Bundesland	Anzahl	1 Projektantrag vom PGM-MGMT genehmigt	2 Mittel bereitgestellt
Arbeit & Ruhestand	BMAS	NW	15	15	15
Bauen & Wohnen	BMI	MV	10	9	9
Bildung	BMBF	ST	8	8	8
Ein- & Auswanderung	AA	BB	5	5	5
Engagement & Hobby	BMI	KSV NW	9	2 7	7
Familie & Kind	BMFSFJ	HB	18	18	18
Forschung & Förderung	BMI	BY	1		
Gesundheit	BMG	NI	11	11	11
Mobilität & Reisen	BMDV	HE BW	13	13	13
Querschnittsleistungen	BMI	BE	11	2 9	9
Recht & Ordnung	BMJ	SN	4	4	4
Steuern & Zoll	BMF	HE	8	8	8
Umwelt	BMUV	SH RP	21	21	21
Unternehmensführung & -entwicklung	BMWK	HH	22	22	22

3 MEILENSTEIN 1	4 MEILENSTEIN 2	5 MEILENSTEIN 3
15	14	14
5 4	9	2
6 2	4 4	
4	5	
7	6	2
18	8 9	6 4
11	5 6	11
12	6 6	3
9	9	
2 2	3	
8	7	7
20	9 10	2
21	18 3	16

















































156

● Offen ● In Bearbeitung ● Erledigt

● Offen ● Begonnen ● Verzögert ● Erledigt

Budget-Übersicht OZG Föderal Länder

Monitoring Digitalisierungsprogramm Föderal

		2021			2022		
	Baden-Württemberg		Genehmigt: Bereitgestellt: Verausgabt	12,47 Mio. 10,38 Mio. 10,04 Mio.		Genehmigt: Bereitgestellt: Verausgabt	63,78 Mio. 26,81 Mio. 6,17 Mio.
	Bayern		Genehmigt: Bereitgestellt: Verausgabt			Genehmigt: Bereitgestellt: Verausgabt	18,06 Mio. 12,94 Mio. 6,68 Mio.
	Berlin		Genehmigt: Bereitgestellt: Verausgabt	0,59 Mio. 0,59 Mio.		Genehmigt: Bereitgestellt: Verausgabt	44,68 Mio. 7,02 Mio. 3,89 Mio.
	Brandenburg		Genehmigt: Bereitgestellt: Verausgabt	9,21 Mio. 10,10 Mio. 7,05 Mio.		Genehmigt: Bereitgestellt: Verausgabt	17,82 Mio. 7,38 Mio. 5,24 Mio.
	Bremen		Genehmigt: Bereitgestellt: Verausgabt	29,80 Mio. 28,90 Mio. 20,46 Mio.		Genehmigt: Bereitgestellt: Verausgabt	160,65 Mio. 125,18 Mio. 20,28 Mio.
	Hamburg		Genehmigt: Bereitgestellt: Verausgabt	20,07 Mio. 20,47 Mio. 20,15 Mio.		Genehmigt: Bereitgestellt: Verausgabt	104,69 Mio. 90,64 Mio. 40,04 Mio.
	Hessen		Genehmigt: Bereitgestellt: Verausgabt	17,63 Mio. 17,09 Mio. 14,96 Mio.		Genehmigt: Bereitgestellt: Verausgabt	87,07 Mio. 82,58 Mio. 8,24 Mio.
	Mecklenburg-Vorpommern		Genehmigt: Bereitgestellt: Verausgabt	0,81 Mio. 0,81 Mio. 0,79 Mio.		Genehmigt: Bereitgestellt: Verausgabt	41,32 Mio. 13,67 Mio.
	Niedersachsen		Genehmigt: Bereitgestellt: Verausgabt	5,67 Mio. 5,67 Mio. 5,50 Mio.		Genehmigt: Bereitgestellt: Verausgabt	80,24 Mio. 55,36 Mio. 6,55 Mio.
	Nordrhein-Westfalen		Genehmigt: Bereitgestellt: Verausgabt	24,70 Mio. 24,51 Mio. 16,13 Mio.		Genehmigt: Bereitgestellt: Verausgabt	189,50 Mio. 150,13 Mio. 37,17 Mio.
	Rheinland-Pfalz		Genehmigt: Bereitgestellt: Verausgabt	7,18 Mio. 11,44 Mio. 3,01 Mio.		Genehmigt: Bereitgestellt: Verausgabt	80,79 Mio. 32,75 Mio. 8,75 Mio.
	Saarland		Genehmigt: Bereitgestellt: Verausgabt			Genehmigt: Bereitgestellt: Verausgabt	
	Sachsen		Genehmigt: Bereitgestellt: Verausgabt	0,78 Mio. 1,46 Mio. 0,06 Mio.		Genehmigt: Bereitgestellt: Verausgabt	36,64 Mio. 17,02 Mio. 1,02 Mio.
	Sachsen-Anhalt		Genehmigt: Bereitgestellt: Verausgabt	8,85 Mio. 8,85 Mio. 2,90 Mio.		Genehmigt: Bereitgestellt: Verausgabt	49,60 Mio. 39,92 Mio. 22,57 Mio.
	Schleswig-Holstein		Genehmigt: Bereitgestellt: Verausgabt	6,65 Mio. 6,65 Mio. 6,65 Mio.		Genehmigt: Bereitgestellt: Verausgabt	71,34 Mio. 45,63 Mio. 23,46 Mio.
	Thüringen		Genehmigt: Bereitgestellt: Verausgabt			Genehmigt: Bereitgestellt: Verausgabt	1,13 Mio.
			Genehmigt: Bereitgestellt: Verausgabt	146,20 Mio. 148,70 Mio. 107,70 Mio.		Genehmigt: Bereitgestellt: Verausgabt	1.047,31 Mio. 707,05 Mio. 190,06 Mio.

● Verausgabt ● Genehmigt ● Bereitgestellt

Bei einer Umsetzung durch mehrere Länder, werden die Mittel gleichmäßig auf die jeweiligen Länder verteilt.

Projekte, die nicht auf der UP-Ebene nachhaltbar sind, wie etwa Overheadanträge und Nachnutzungsverprobungen, sind nicht inkludiert.