

# Bericht des Programmmanagements im BMI



# Abruf Konjunkturpaket-Mittel 2022

Stand 21.10.2022<sup>1</sup>

Themenfeld	Ausg.entw. <sup>2</sup> (in Prozent)	Genehmigt (in Mio. Euro)	Bereitgestellt (in Mio. Euro)	Verausgabt (in Mio. Euro)	Graph	Zentrale Erkenntnisse
Arbeit & Ruhestand	+8,33%	98,22	35,62	13,51		<p><b>Die Mittelausgaben in Projekten müssen bis zum Jahresende steigen:</b></p> <p>Bislang wurden <b>102,91 Mio.</b> der 1,08 Mrd. genehmigten <b>Mittel 2022 verausgabt</b> (lediglich 9,3%), darunter <b>35,4 Mio. seit 18. AL-Runde</b> (07.09.22).</p> <p><b>5 der 14 TF</b> haben bislang <b>&lt;5%</b> der <b>genehmigten Mittel verausgabt</b> (-1 TF; Ausgabensteigerung im TF <i>Umwelt</i> von 3,3% auf 6% seit 18. AL-Runde, 07.09.22).</p> <p>Lediglich <b>4 TF</b> haben bislang <b>&gt;10%</b> der <b>genehmigten Budgets verausgabt</b> (keine Änderung seit 18. AL-Runde, 07.09.22).</p> <p><b>9 der 14 TF</b> besitzen eine <b>geringfügige Ausgabenentwicklung (&lt;3% seit 18. AL-Runde, 07.09.22)</b>, insb. in TF mit vorherig geringen Ausgaben.</p>
Bauen & Wohnen	+0,89%	95,90	42,55	3,79		
Bildung	+4,79%	65,26	37,22	9,21		
Ein- & Auswanderung	+0,44%	26,35	13,64	2,61		
Engagement & Hobby	+0,95%	53,26	14,28	0,96		
Familie & Kind	+3,09%	114,66	64,26	10,68		
Forschung & Förderung	-	17,71	16,17	1,20		
Gesundheit	+0,47%	80,54	30,96	4,68		
Mobilität & Reisen	+0,15%	96,92	47,04	0,92		
Querschnittsleistungen	+1,29%	59,24	21,58	2,1		
Recht & Ordnung	+0,29%	42,01	13,48	0,35		
Steuern & Zoll	+4,62%	40,42	38,09	6,52		
Umwelt	+2,70%	154,10	73,63	9,36		
Unternehmensführung & -entwicklung	+7,08%	145,11	117,66	35,6		
<b>Gesamt</b>	<b>+4,54%</b>	<b>1.089,70</b>	<b>573,75</b>	<b>102,91</b>		



1 Quelle: OZG-Informationsplattform, Angaben inkl. Overhead-Ausgaben  
 2 Ausgabenentwicklung als Differenz des Anteils verausgabter zu genehmigter Mittel seit 18. AL-Runde (07.09.22)

Anteil verausgabter zu genehmigter Mittel:   
 Status der Mittelverwendung:   
 < 5% (light blue), 5-15% (medium blue), 16-25% (dark blue), > 25% (darkest blue)   
 Genehmigt (green), Bereitgestellt (light green), Verausgabt (blue), Nicht verausgabt (grey)

# OZG Umsetzungsstand Programm Federal nach Prioritäten

Stand 21.10.2022<sup>1</sup>

Priorität	Anzahl	MS Status <sup>2</sup>			MS1   Konzeption	MS2   Referenzimpl.	MS3   Rollout w. Länder	Zentrale Erkenntnisse
		MS 1	MS 2	MS 3				
Priorisierte Leistungen <sup>3</sup>	35	5 (+1)	22 (+4)	14 (-)				<p><b>116 der 236 Leistungen</b> sind in <b>Referenzimplementierung</b> (+15 Leistungen seit 18. AL-Runde, 07.09.22), darunter <b>101 verzögert</b> (+77 Leistungen).</p> <p><b>46 Leistungen</b> befinden sich im <b>Rollout</b> (+14 Leistungen seit 18. AL-Runde, 07.09.22), darunter <b>23 verzögert</b>.</p> <p>Für <b>101 Leistungen</b> ist der <b>Rollout noch ausstehend</b>, darunter für <b>18 priorisierte Leistungen</b>.</p> <p><b>9 weitere Leistungen</b> haben die <b>Referenzimplementierung erledigt</b>; <b>keine weitere</b> hat den <b>Rollout abgeschlossen</b>.</p>
Gesamt <sup>4</sup>	236	29 (+8)	116 (+9)	46 (-)				
Prio1-Leistungen	44 <small>davon 14 priorisiert</small>	4 (+1)	24 (+4)	12 (-)				
Prio2-Leistungen	69 <small>davon 15 priorisiert</small>	11 (+4)	42 (+2)	15 (-)				
Prio3-Leistungen	119 <small>davon 6 priorisiert</small>	13 (+3)	48 (+3)	19 (-)				
Leistungen mit offener Priorität	4	1 (-)	2 (-)	0 (-)				



1 Quelle: OZG-Informationsplattform

2 Anzahl Leistungen pro MS (Mehrfachnennung möglich), Anzahl erledigter MS seit 18. AL-Runde (07.09.22) in Klammern

3 Prio-Leistungen gemäß Beschluss 2022-20 des IT-Planungsrats, getrennte Aufführung der Anzahl in Prio-Ansicht

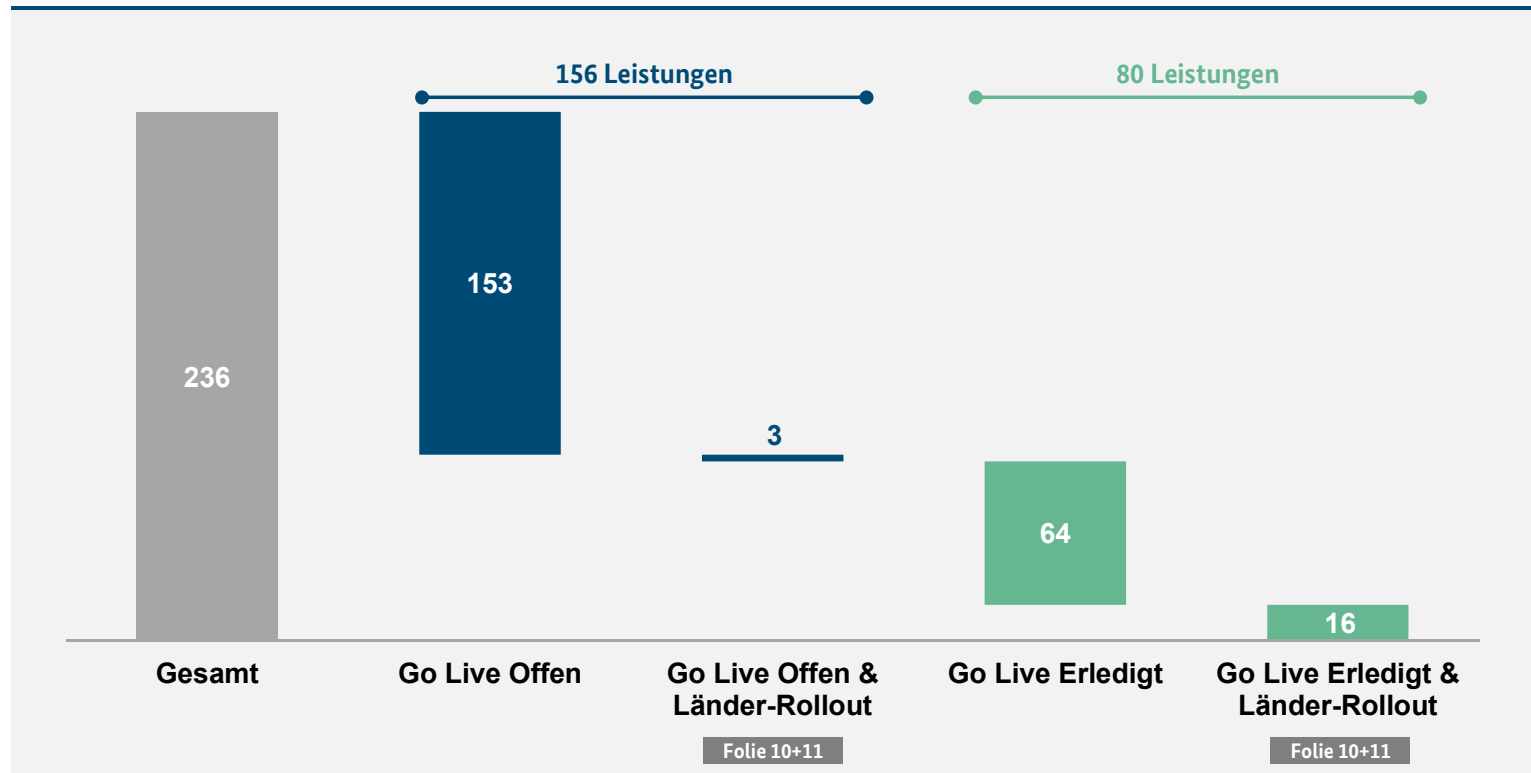
Anteil der Meilensteine in jeweiliger Phase am Gesamt: ■ < 25% ■ 25 - 75% ■ > 75%

Meilensteinstatus: ■ Keine Daten ■ Erledigt ■ Offen ■ Begonnen ■ Verzögert <sup>3</sup>

# Go-live Status im Programm Föderal

Stand 21.10.2022<sup>1</sup>

Status Leistungen Go Live und Rollout<sup>2</sup>



## Zentrale Erkenntnisse

Der offizielle Go-live Abschluss und die flächendeckende Nachnutzung müssen verstärkt werden:

Bei 156 Leistungen ist der Go-live weiterhin ausstehend (66%), für 80 Leistungen ist der Go Live erfolgt.

Lediglich 19 der 236 Leistungen werden EfA-nachgenutzt (+3 seit 18. AL-Runde, 07.09.22); 64 Leistungen mit Go Live werden noch nicht nachgenutzt.

Für 3 EfA-nachgenutzte Leistungen wurde der Go Live noch nicht bestätigt (Online-Anzeige, Anlagen zur nichtmed. Anwendung, Personenbeförderungsgenehmigung).



# Meilensteinfortschritt und Go Live Status priorisierter und Prio1-Leistungen in Referenzimplementierung (1/3)

Stand 21.10.2022<sup>1</sup>

Leistung <sup>2</sup>	TF	FF	MS1 Status	MS2 Status	MS3 Status	Geplantes GoLive Datum <sup>3</sup>	GoLive Status
Mutterschutzmeldung*	UfE	HH	Erledigt	Verzögert	Offen	03.09.2019	Erledigt
Einbürgerung*	EuA	NW	Erledigt	Verzögert	Verzögert	30.07.2021	Erledigt
Aufenthaltskarten u. aufenthaltsrel. Bescheinigungen*	EuA	BB	Erledigt	Verzögert	Offen	26.08.2021	Erledigt
Genehmigung zur Leitungsverlegung nach § 68 Abs. 3 TKG*	BuW	HE, RP	Erledigt	Verzögert	Offen	30.11.2021	Erledigt
KFZ-Zulassung, Ummeldung, Wiedenzulassung u. Außerbetriebs.*	MuR	BW, HE	Erledigt	Verzögert	Offen	31.03.2022	Verzögert
Eingliederungshilfe*	G	NI	Erledigt	Verzögert	Verzögert	30.07.2022	Erledigt
Kombinierte Familienleistungen	FuK	HB	Erledigt	Verzögert	Offen	31.07.2022	Erledigt
Waffenrechtliche Erlaubnisse *	EuH	K. Verb.	Verzögert	Verzögert	Offen	31.08.2022	Erledigt
Umgang mit Waffen	EuH	K. Verb.	Verzögert	Verzögert	Offen	31.08.2022	Verzögert
Steuerliche Abmeldung eines Unternehmens	UfE	HB, NW	Erledigt	Verzögert	Offen	31.08.2022	Verzögert

## Zentrale Erkenntnisse

Die Anzahl der priorisierten/ Prio1-Leistungen in Referenzimplementierung ist gleichbleibend, mit Fortschritt einzelner Leistungen:

**28 Leistungen** befinden sich in **Referenzimplementierung**, Anzahl der Leistungen in MS nahezu **unverändert** (29 Leistungen zur 18. AL-Runde, 07.09.22).

**17 Leistungen** haben die **Referenzimplementierung abgeschlossen** seit 18. AL-Runde (07.09.22), **16 andere Leistungen** haben die Referenzimplementierung **aufgenommen** (Status: begonnen, verzögert).

Leistung **Mutterschutzmeldung** ist seit 18. AL-Runde (07.09.22) mit **Abschluss der Referenzimplementierung in Verzögerung**, ebenso ist seitdem Leistung **Einbürgerung** mit **Abschluss des Rollouts in w. Länder in Verzug**.

Leistung **Eingliederungshilfe** hat den **GoLive erfolgreich** absolviert seit 18. AL-Runde (07.09.22).



# Meilensteinfortschritt und Go Live Status priorisierter und Prio1-Leistungen in Referenzimplementierung (2/3)

Stand 21.10.2022<sup>1</sup>

Leistung <sup>2</sup>	TF	FF	MS1 Status	MS2 Status	MS3 Status	Geplantes GoLive Datum <sup>3</sup>	GoLive Status
Eheschließung*	FuK	HE	Erledigt	Verzögert	Offen	15.09.2022	Verzögert
Versammlungsanzeige*	EuH	SH	Erledigt	Verzögert	Offen	15.09.2022	Erledigt
Hilfe zur Überwindung besonderer sozialer Schwierigkeiten	AuR	NW	Verzögert	Verzögert	Offen	30.09.2022	Verzögert
Aufhebung besonderer Kündigungsverbote	UfE	HH	Erledigt	Verzögert	Offen	30.09.2022	Erledigt
Anerkennung ausländischer Berufsqualifikationen*	B	ST	Erledigt	Verzögert	Offen	30.09.2022	Verzögert
Förderung der Aufnahme einer Erwerbstätigkeit	AuR	NW	Erledigt	Verzögert	Offen	30.09.2022	Verzögert
Anlagengenehmigung und -zulassung*	U	SH	Verzögert	Verzögert	Offen	15.10.2022	Verzögert
Unternehmenskarte	MuR	HE	Erledigt	Verzögert	Offen	30.10.2022	Offen
Werkstattkarte	MuR	HE	Erledigt	Verzögert	Offen	30.10.2022	Offen
Führungszeugnis	Q	BE	Verzögert	Verzögert	Offen	31.10.2022	Offen

## Zentrale Erkenntnisse

**5 verzögerte Go Lives zwischen Mitte September und Oktober, Datenpflege ist weiterhin ein Problem:**

**4 der 6 September-Go Lives** von Leistungen in Referenzimplementierung sind **verzögert**; nur die **2 geplanten September-Go Lives** der Leistungen *Versammlungsanzeige* und *Aufhebung besonderer Kündigungsverbote* sind **erledigt**.

Ebenso erfolgte der **Go Live** der Leistungen **Anerkennung ausländischer Berufsqualifikationen** seit 18. AL-Runde (07.09.22), mit **fehlender Aktualisierung der OZG-Informationsplattform**.

**7 Go Lives sind im Oktober geplant**, davon ist bereits **1 Go Live verzögert** (*Anlagengenehmigung und -zulassung*) und **6 sind weiterhin offen** (siehe Fortsetzung Folie 9).



1 Quelle: OZG-Informationsplattform

2 \* Priorisierte Leistung Teil A, \*\* Priorisierte Leistung Teil B

3 Sortierung der Leistungen nach geplantem Go Live Datum

MS1: Konzeption, MS2: Referenzimplementierung, MS3: Rollout weitere Länder

Meilensteinstatus: Erledigt Begonnen Verzögert Offen Keine Soll Daten

# Meilensteinfortschritt und Go Live Status priorisierter und Prio1-Leistungen in Referenzimplementierung (3/3)

Stand 21.10.2022<sup>1</sup>

Leistung <sup>2</sup>	TF	FF	MS1 Status	MS2 Status	MS3 Status	Geplantes GoLive Datum <sup>3</sup>	GoLive Status
Finanzielle Hilfen bei Elementarschäden	RuO	SN	Verzögert	Verzögert	Offen	31.10.2022	Offen
Meldebescheinigung und -registerauskunft*	Q	BE	Verzögert	Verzögert	Offen	31.10.2022	Offen
Vereinsregister	Q	BE	Verzögert	Verzögert	Offen	31.10.2022	Offen
Bildungszugang*	B	ST	Erledigt	Verzögert	Offen	10.11.2022	Offen
Erdaufschluss	U	SN	Erledigt	Begonnen	Offen	30.11.2022	Offen
Namenserklärung	FuK	HB	Erledigt	Verzögert	Offen	15.12.2022	Offen
Beschäftigungserlaubnis (bei Aufenthaltsgestattung / Duldung)	EuA	BB	Verzögert	Verzögert	Offen	31.12.2022	Offen
Weinbau	U	RP	Erledigt	Begonnen	Offen	31.12.2022	Offen

## Zentrale Erkenntnisse

Angesichts des **aktuellen Go Live Status** ist die **Einhaltung weiterer geplanter Go Lives kritisch**:

**5 weitere Go Lives** von **Leistungen in Referenzimplementierung** sind bis Ende des Jahres geplant, alle besitzen den **Status *offen***.

# Meilensteinfortschritt und Nachnutzung EfA-verfügbarer Leistungen (1/2)

Stand 21.10.2022<sup>1</sup>

Leistung <sup>2</sup>	TF	FF	MS1 Status	MS2 Status	MS3 Status	Ländern mit erfolgreichem Rollout <sup>3</sup>
Bauvorbescheid und Baugenehmigung**	BuW	MV	Erledigt	Verzögert	Begonnen	MV
Ummeldung*	BuW	HH	Verzögert	Verzögert	Offen	HH
Fahrerlaubnis zur Fahrgastbeförderung	MuR	BW	Erledigt	Verzögert	Offen	BW
Personenbeförderungsgenehmigung	MuR	HE	Erledigt	Verzögert	Offen	HE
Ausfuhr von Medizinprodukten	SuZ	HE	Erledigt	Erledigt	Begonnen	HE
Ein- und Ausfuhr von Arzneimitteln	SuZ	HE	Erledigt	Verzögert	Offen	HE
Anlagen zur nichtmed. Anwendung	U	RP	Keine Soll Daten	Keine Soll Daten	Keine Soll Daten	HE
Arbeitslosengeld II**	AuR	HE	Erledigt	Verzögert	Begonnen	HE, MV
Führerschein**	MuR	HE	Erledigt	Verzögert	Offen	BW, HE
Handwerksgründung, -register und -karte	UfE	HB, NW	Erledigt	Verzögert	Offen	HB, NW

## Zentrale Erkenntnisse

**4 Leistungen** sind verfügbar in jeweiligen FF-Ländern seit 18. AL-Runde (07.09.22), ansonsten kein Nachnutzungsfortschritt:

**7 Leistungen** wurden bislang lediglich im FF-Land ausgerollt (3 weitere Leistungen seit 18. AL-Runde, 07.09.22: Ummeldung, Personenbeförderungsgenehmigung, Ein- und Ausfuhr von Arzneimitteln).

Leistung **Handwerksgründungen** ist nun in **beiden FF-Ländern verfügbar** (+Land NW seit 18. AL-Runde, 07.09.22).

Leistungen **Arbeitslosengeld II** und **Führerschein** sind weiterhin lediglich in 1 weiterem Land ausgerollt (keine Veränderung seit 18. AL-Runde, 07.09.22).

**Datenpflege** zum Status der Leistung **Anlagen zur nichtmed. Anwendung** ausstehend.



1 Quelle: OZG-Informationsplattform

2 \* Priorisierte Leistung Teil A, \*\* Priorisierte Leistung Teil B

3 Flächendeckender oder teilweiser EfA-Rollout in Bundesland, unabhängig von faktischer kommunaler Nutzung; neu-nachnutzende Länder seit letzter AL-Runde fett markiert

MS1: Konzeption, MS2: Referenzimplementierung, MS3: Rollout weitere Länder

Meilensteinstatus: Erledigt Begonnen Verzögert Offen Keine Soll Daten



# Meilensteinfortschritt und Nachnutzung EfA-verfügbarer Leistungen (2/2)

Stand 21.10.2022<sup>1</sup>

Leistung <sup>2</sup>	TF	FF	MS1 Status	MS2 Status	MS3 Status	Ländern mit erfolgreichem Rollout <sup>3</sup>
Online-Anzeige*	RuO	SN	Erledigt	Verzögert	Offen	RP, SL, SN
Aufenthaltstitel**	EuA	BB	Erledigt	Verzögert	Begonnen	BY, BB, NI, NW
Verpflichtungserklärung**	EuA	HE	Erledigt	Verzögert	Offen	<b>BB, BW, HE, NI, RP</b>
Ausfuhr von Kulturgütern**	SuZ	HE	Erledigt	Erledigt	Begonnen	BE, BY, HE, HH, NI, SN
Unterhaltsvorschuss**	FuK	HH	Erledigt	Verzögert	Offen	BY, HB, HH, MV, <b>NI</b> , NW, SH, TH
Elterngeld**	FuK	HB	Erledigt	Verzögert	Offen	SH, HH, NI, HB, RP, BE, BB, MV, SN, ST, TH
Entschädigung bei Verdienstaufschlag aufgrund Infektionsschutzmaßn.	AuR	NW	Erledigt	Erledigt	Begonnen	BW, BB, HB, HE, MV, NW, RP, SL, ST, SH, TH, NI
Ausbildungsförderung (BAföG)**	B	ST	Erledigt	Erledigt	Begonnen	SH, HH, NI, HB, NW, HE, RP, BW, BY, SL, BE, BB, MV, SN, ST, TH
Notlagenhilfe und Entschädigungen für Unternehmen**	FuF	BY	Erledigt	Erledigt	Erledigt	SH, HH, NI, HB, NW, HE, RP, BW, BY, SL, BE, BB, MV, SN, ST, TH

## Zentrale Erkenntnisse

**Nur 2 Leistungen** wurden seit 18. AL-Runde (07.09.22) in weiteren Ländern nachgenutzt:

Leistung **Ausfuhr von Kulturgütern** wurde von **4 Ländern nachgenutzt** (Status: Verfügbarkeit in 5 Ländern inkl. TF) seit 18. AL-Runde (07.09.22).

Leistung **Verpflichtungserklärung** wurde in **1 weiteres Land ausgerollt** (Status: Verfügbarkeit in 8 Ländern inkl. TF) seit 18. AL-Runde (07.09.22).

**Niedersachsen nutzt 2 weitere Leistungen nach** (*Unterhaltsvorschuss, Verpflichtungserklärung*) seit 18. AL-Runde (07.08.22).

Weiterhin werden **lediglich 2 Leistungen flächendeckend nachgenutzt** (*BAföG, Notlagenhilfe*; keine Änderung seit 18. AL-Runde, 07.09.22).



1 Quelle: OZG-Informationsplattform

2 \* Priorisierte Leistung Teil A, \*\* Priorisierte Leistung Teil B

3 Flächendeckender oder teilweiser EfA-Rollout in Bundesland, unabhängig von faktischer kommunaler Nutzung; neu-nachnutzende Länder seit letzter AL-Runde fett markiert

MS1: Konzeption, MS2: Referenzimplementierung, MS3: Rollout weitere Länder


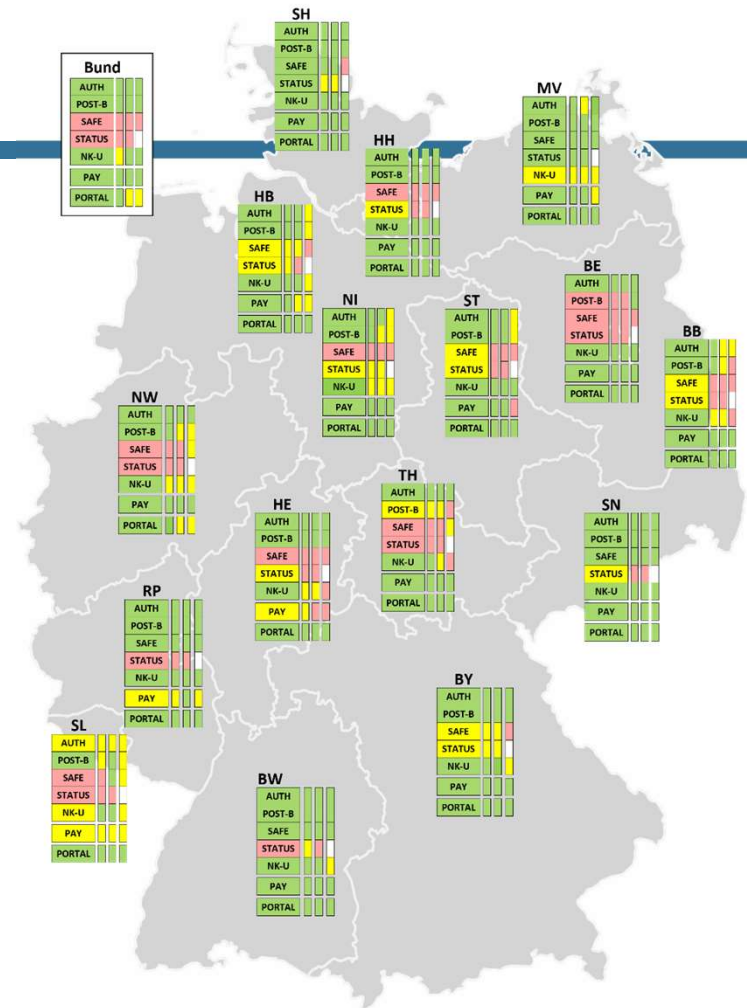
Meilensteinstatus: Erledigt Begonnen Verzögert Offen Keine Soll Daten

# Umsetzungstatus der Portalverbundkriterien

Der Sachstandsbericht (SSB) zur Umsetzung der Portalverbundkriterien zeigt jährlich den Umsetzungsfortschritt in den Ländern zu den Basisdiensten nach IT-PLR Beschluss 2018/40.

Der vollständige Sachstandsbericht 2022 wird auf Basis der Rückmeldungen derzeit erarbeitet und dem IT-PLR im März 2023 vorgelegt.













Nebenstehend die aktuelle Übersicht als Schnellmeldung.



## Bericht über die Infrastrukturanträge

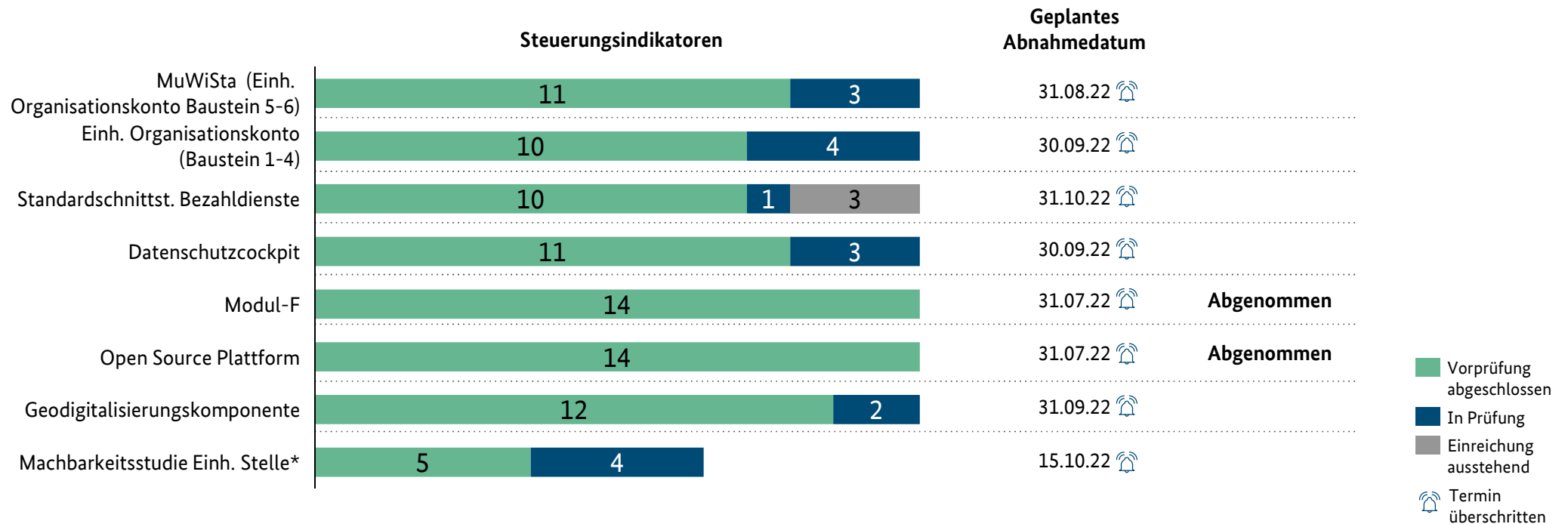
STAND PROJEKTANTRÄGE

Stand: 24.10.2022

Infrastrukturprojekt	FF Ressort / FF Bundesland	Antragsvolumen	Mittel bereitgestellt	Risiko Kosten	Risiko Zeit	Risiko Leistungsumfang	Kommentar
MuWiSta (Einheitliches Organisationskonto Baustein 5-6)	HB 	15.015.000 €	✓				Bisher finale Zusage des ITZBund zum Betrieb eBO MVP und Baustein 5 bis Mitte 2023 ausstehend; Es ergeben sich Risiken bei nicht flächendeckender Anbindung Baustein 6 und mangelndem User Support während der Pilotierung.
Einheitliches Organisationskonto (Baustein 1-4)	BY 	22.509.380 €	✓				Die Anbindung der Verwaltungsleistungen an die Bausteine des Unternehmenskontos erstreckt sich bis auf Ende 2023.
Standardschnittstelle Bezahlendienste	BMF 	1.937.601 €	✓				Überführung Projekt an die FITKO zum Jahreswechsel vorgesehen, Beschluss IT-PLR ausstehend; Herausforderungen bei der Parametrisierung.
Datenschutzcockpit (bis 2022)	HB 	6.312.900 €	✓				Verfügbarkeit der Stakeholder und Ressourcenengpässe stellen ein Risiko dar. Minderungsmaßnahmen sind eingeplant.
Modul-F	HH 	11.676.500 €	✓				Die Entwicklung des FV-Editors zeigt sich als Herausforderung. Auch die Erstellung eines Kosten-/Preismodells ist weiterhin sehr zeitintensiv.
Open Source Plattform	BMI DG II 2 	1.060.950 €	✓				Verzögerungen seit dem technischen Go-Live unwahrscheinlich; Der aktuelle Leistungsumfang ist leicht reduziert, weitere Leistungen sind in Planung.
Geodigitalisierungskomponente	BY 	2.050.000 €	✓				Projekt mit Verzug gestartet, Zeitplan vsl. nicht einhaltbar; Zusätzlicher Aufwand für Dokumente zur Meilensteinabnahme stellen eine zeitliche Herausforderung dar und binden Ressourcen.
Machbarkeitsstudie einheitliche Stelle nach § 6b GewO	BY 	3.920.000 €	✓				Es besteht ein mittleres Zeitrisko. Maßnahmen zur Gegensteuerung sind eingeleitet.

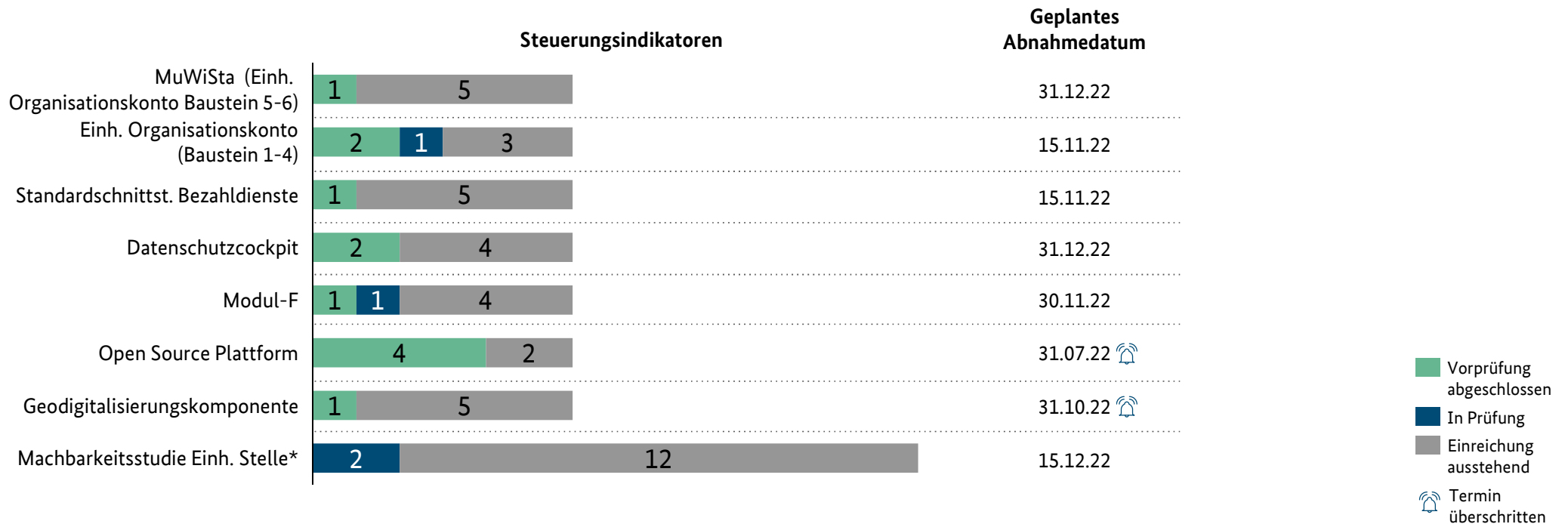
# Überblick zur Umsetzung der Infrastrukturprojekte

## Aktuelle Zahlen zur Erfüllung des Meilenstein A (Auftragsklärung, Initiierung und Konzeption)




# Überblick zur Umsetzung der Infrastrukturprojekte

## Aktuelle Zahlen zur Erfüllung des Meilenstein B (Umsetzung und Pilotierung)



# Überblick zur Umsetzung der Infrastrukturprojekte

## Aktuelle Zahlen zur Erfüllung des Meilenstein C (Rollout und Regelbetrieb)



# Zentrale Statistik-Komponente (ZSK)

Ein Projekt der Projektgruppe „Konjunkturpaket Digital“ im BMI

# Hintergrund und Zielsetzung

Zur tatsächlichen **Nutzung der digitalisierten Verwaltungsleistungen** gibt es derzeit **keine übergreifende Auswertung**.

**Wachsendes Interesse an Nutzungszahlen** von verschiedenen Seiten:

- **Bundesrechnungshof**
- **EU** (Reportingpflichten im Rahmen des „Recovery and Resilience Facility“ Programms / DARP)
- **Medien und Öffentlichkeit**

Die Zentrale Statistik-Komponente soll die Lücke schließen und als **Instrument zum Monitoring der Verwaltungsdigitalisierung** dienen.





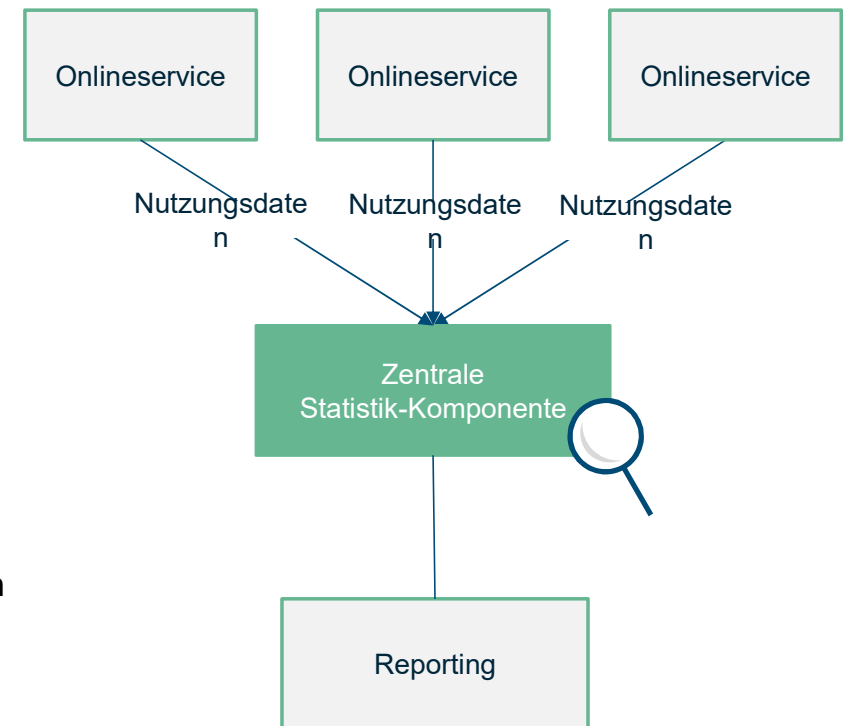
# Lösungsansatz Zentrale Statistik-Komponente

**Aggregation** der Nutzungsdaten aus den Onlineservices in einer **zentralen Datenbank mit Weboberfläche**

Wichtigster **Nutzungsindikator: Transaktionen pro Monat** (z.B. Anzahl der online eingereichten BAföG Anträge)

Geschützter **Web-Zugriff für Betreiber der Onlineservices** per Single Sign On (Weiterverwendung bereits vorhandener Nutzeraccounts für die OZG Dienste möglich)

**Visuelle Aufbereitung der Nutzungsstatistiken** und Darstellung auf dem OZG Dashboard (dashboard.ozg-umsetzung.de)



# Projektorganisation



Projektverantwortung: **Projektgruppe „Konjunkturpaket Digital“**  
im BMI



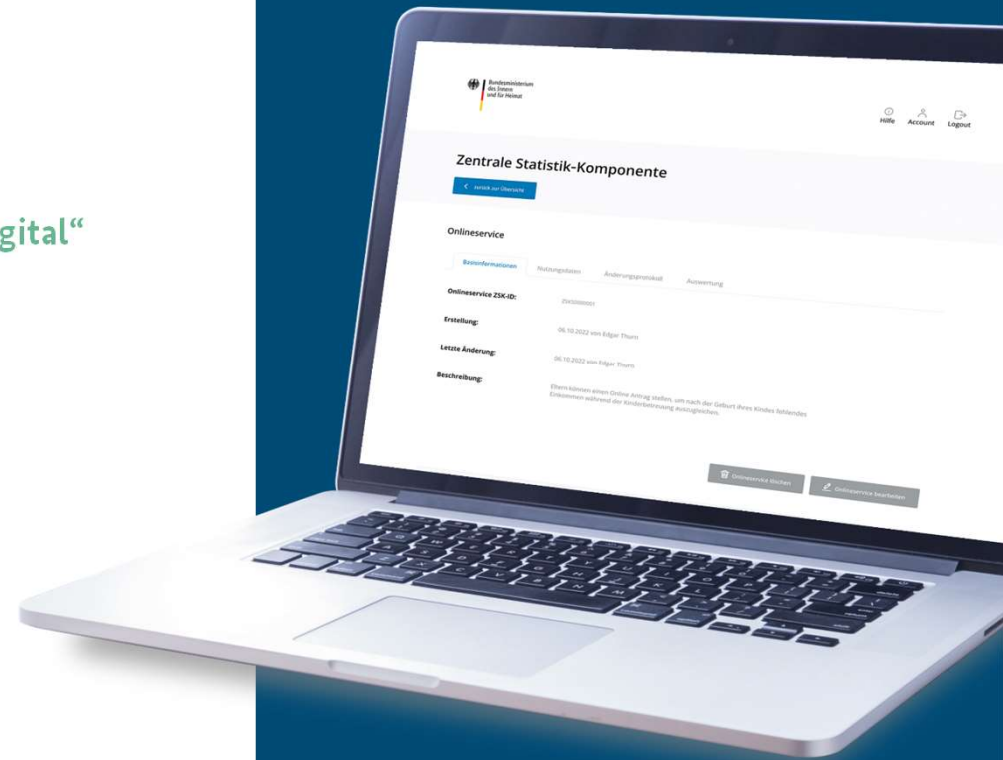
Technische Umsetzung: ]init[ AG



**Inbetriebnahme** des MVP **Anfang 2023** geplant



**5-10 Onlineservices** (Bund und Föderal) als initiale  
**Pilotprojektprojekte** vorgesehen



# Integration der Pilotprojekte

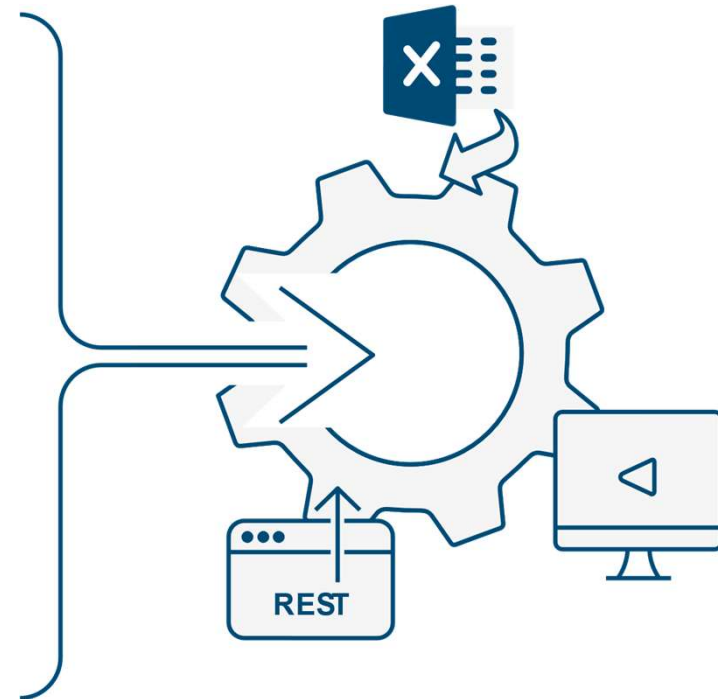
Bereitstellung der **Transaktionszahlen auf monatlicher Basis**

**Regionale Differenzierung** (z.B. nach Bundesländern) **möglich**

**Mehrere Verfahren zur Datenlieferung:**

- Excel-Upload
- Eingabe über Weboberfläche
- REST-Schnittstelle

**Technische Unterstützung** für die Pilotprojekte



# Vielen Dank für Ihre Aufmerksamkeit

Bundesministerium des Innern und für Heimat  
Projektgruppe “Konjunkturpaket Digital”  
in der Abteilung Digitale Verwaltung

Sebastian Jung  
Richard Zelder  
[pgkp@bmi.bund.de](mailto:pgkp@bmi.bund.de)

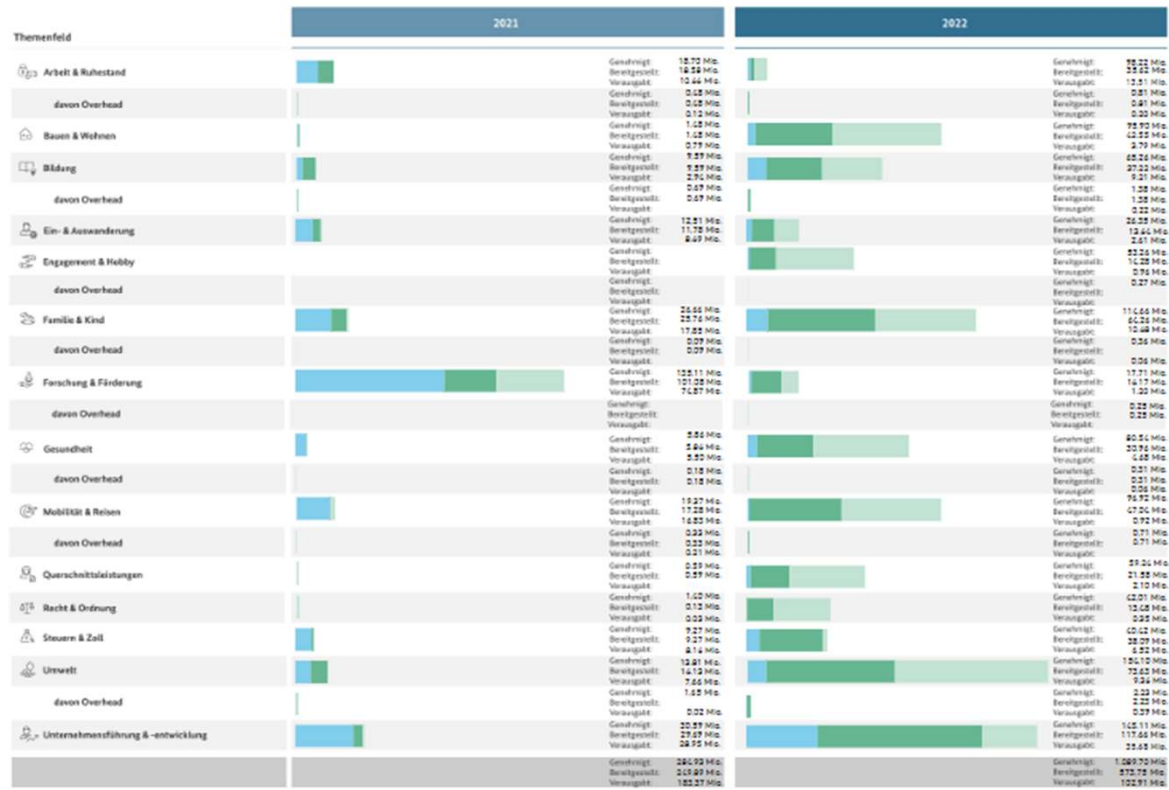




Bundesministerium  
des Innern  
und für Heimat

# Budget-Übersicht OZG Federal Themenfelder

Stand 21.10.2022



Die Nachnutzungsverbräuche sind nicht inkludiert.

● Vorausgibt ● Genehmigt ● Bereitgestellt

# Stand der Themenfeldbearbeitung

## Stand 21.10.2022

Monitoring Digitalisierungsprogramm Föderal

Themenfeld	Anzahl OZU-Leistungen 11 innerhalb 60T	Anzahl erhaltene OZU-Leistungen innerhalb 60T	KONZEPTION (MS 1)			REFERENZIMPLEMENTIERUNG (MS 2)				ROLLOUT (MS 3)		Veränderung zum Stand vor 4 Wochen 1	Anzahl der Digitalisierungsprogramme umgesetzt 2	
			MVP Konzeption abgeschlossen	Anforderungsdokument für alle Länder erstellt	Maßnahmen 1 "Kernprozess"	IT-Übersicht für interdisziplinäre Koordination	Go-Live (MVP) abgeschlossen	Alle relevanten Anforderungen vollständig umgesetzt	Maßnahmen 2 "Referenzumsetzung"	Fähigkeitsprüfung	Maßnahmen 3 "Nachbetreuung"			
Arbeit & Ruhestand	18 / 16	18 / 16	17	1	14	2	11	0	2	2	16	0	6 ↑	1
Bauen & Wohnen	34 / 5	27 / 5	14	14	2	4	29	16	1	29	14	15	14 ↑	1
Bildung	10 / 7	8 / 6	7	3	6	1	3	6	1	3	6	1	1 ↑	1
Ein- & Auswanderung	5 / 5	5 / 5	4	1	3		4	1		3	4	1	3 ↑	0
Engagement & Hobby	22 / 7	10 / 7	10	12	7	15	10	2	2	10	10	2	4 ↑	4
Familie & Kind	21 / 17	17 / 17	17	4	17	4	17	4		17	4		3 ↑	15
Forschung & Förderung	10 / 1	1 / 1	0	7	1	9	1	9		9	1	9	0 →	1
Gesundheit	16 / 11	15 / 11	15	1	11	2	11	3		11	3		0 →	30
Mobilität & Reisen	14 / 12	13 / 12	12	2	12	2	12	2		12	2		5 ↑	7
Querschnittsleistungen	14 / 9	7 / 7	8	7	1	9	9	9		9	9		2 ↑	4
Recht & Ordnung	4 / 4	4 / 4	4		4		4			4			4 ↑	7
Steuern & Zoll	10 / 8	10 / 8	7	1	9	2	9	2		9	2		1 ↑	8
Umwelt	35 / 21	29 / 21	21	10	4	29	16	19	2	16	19	2	-1 ↓	0
Unternehmensführung & -entwicklung	23 / 22	21 / 21	21	1	21	1	21	1		21	1		34 ↑	7
<b>Gesamt</b>	<b>236 / 145</b>	<b>185 / 141</b>	<b>142</b>	<b>39</b>	<b>140</b>	<b>91</b>	<b>119</b>	<b>25</b>	<b>91</b>	<b>140</b>	<b>64</b>	<b>10</b>	<b>76 ↑</b>	<b>86</b>

1) Der Report bezieht sich auf alle Leistungen der Zuständigkeits-Typen 2-5 mit der Priorität 1, 2, 3 oder noch offen, die innerhalb des Digitalisierungsprogramms umgesetzt werden.  
 2) Leistungen aller Zuständigkeits-Typen werden miteinbezogen.  
 3) Die Anzahl entspricht den maßnahmenrelevanten Steuerungsindikatoren (SI), bei denen sich der "erledigt"-Status verändert hat.

● Steuerungsindikator trifft für diese Leistungen nicht zu  
● keine Solidaten vorhanden  
● Entspricht der Planung  
● Gefährdet  
● Verzögert  
● Erledigt

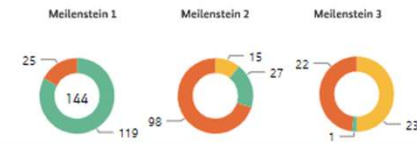
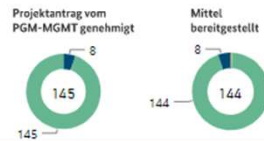
# Aktuelles Lagebild – Operationalisierung des Konjunkturpakets

Stand 21.10.2022

Stand 21.10.2022

## Aktuelles Lagebild - Fortschritt des Konjunkturpakets

Monitoring Digitalisierungsprogramm Föderal



### STAND PROJEKTANTRÄGE

### ABNAHME DER MEILENSTEINE

Themenfeld	FF Ressort	FF Bundesland	Anzahl	STAND PROJEKTANTRÄGE		ABNAHME DER MEILENSTEINE					
				1 Projektantrag vom PGM-MGMT genehmigt	2 Mittel bereitgestellt	3 MEILENSTEIN 1	4 MEILENSTEIN 2	5 MEILENSTEIN 3			
Arbeit & Ruhestand	BMAS	NW	16	16	16	11	5	2	14	3	5
Bauen & Wohnen	BMI	MV	10	5	5	4			5		12
Bildung	BMBF	ST	7	7	7	6			5		
Ein- & Auswanderung	AA	BB	5	5	5	4			5		1
Engagement & Hobby	BMI	KSV   NW	9	2	7	3	4		2	3	
Familie & Kind	BMFSFJ	HB	17	17	17	17			2	15	3
Forschung & Förderung	BMI	BY	1								
Gesundheit	BMG	NI	11	11	11	11			5	6	11
Mobilität & Reisen	BMDV	HE   BW	13	12	12	12			12		
Querschnittsleistungen	BMI	BE	9	9	9	9			8		
Recht & Ordnung	BMI	SN	4	4	4	2	2		4		
Steuern & Zoll	BMF	HE	8	8	8	8			6		6
Umwelt	BMUV	SH   RP	21	21	21	19	2		9	10	
Unternehmensführung & -entwicklung	BMWK	HH	22	22	21	21			11	10	10

153

















































● Offen ● In Bearbeitung ● Erledigt

● Offen ● Begonnen ● Verzögert ● Erledigt



# Budget-Übersicht OZG Föderal Länder

Stand 21.10.2022

Bundesland	2021			2022		
 Baden-Württemberg		Genehmigt: 12,47 Mio. Bereitgestellt: 10,38 Mio. Verausgabt: 10,04 Mio.		Genehmigt: 60,90 Mio. Bereitgestellt: 22,78 Mio. Verausgabt: 0,92 Mio.		
 Bayern		Genehmigt: 0,59 Mio. Bereitgestellt: 0,59 Mio.		Genehmigt: 18,06 Mio. Bereitgestellt: 4,54 Mio.		
 Berlin		Genehmigt: 9,21 Mio. Bereitgestellt: 9,21 Mio. Verausgabt: 7,05 Mio.		Genehmigt: 44,68 Mio. Bereitgestellt: 7,02 Mio. Verausgabt: 2,10 Mio.		
 Brandenburg		Genehmigt: 29,80 Mio. Bereitgestellt: 28,90 Mio. Verausgabt: 20,46 Mio.		Genehmigt: 15,06 Mio. Bereitgestellt: 6,38 Mio. Verausgabt: 2,05 Mio.		
 Bremen		Genehmigt: 20,97 Mio. Bereitgestellt: 20,07 Mio. Verausgabt: 20,15 Mio.		Genehmigt: 152,36 Mio. Bereitgestellt: 98,75 Mio. Verausgabt: 16,14 Mio.		
 Hamburg		Genehmigt: 17,63 Mio. Bereitgestellt: 17,09 Mio. Verausgabt: 14,96 Mio.		Genehmigt: 106,79 Mio. Bereitgestellt: 75,76 Mio. Verausgabt: 27,61 Mio.		
 Hessen		Genehmigt: 0,81 Mio. Bereitgestellt: 0,81 Mio. Verausgabt: 0,79 Mio.		Genehmigt: 87,07 Mio. Bereitgestellt: 67,03 Mio. Verausgabt: 5,75 Mio.		
 Mecklenburg-Vorpommern		Genehmigt: 5,67 Mio. Bereitgestellt: 5,50 Mio.		Genehmigt: 36,75 Mio. Bereitgestellt: 9,38 Mio.		
 Niedersachsen		Genehmigt: 24,70 Mio. Bereitgestellt: 24,51 Mio. Verausgabt: 16,13 Mio.		Genehmigt: 80,24 Mio. Bereitgestellt: 30,65 Mio. Verausgabt: 4,61 Mio.		
 Nordrhein-Westfalen		Genehmigt: 7,46 Mio. Bereitgestellt: 11,44 Mio. Verausgabt: 3,01 Mio.		Genehmigt: 188,86 Mio. Bereitgestellt: 92,39 Mio. Verausgabt: 23,63 Mio.		
 Rheinland-Pfalz		Genehmigt: 1,52 Mio. Bereitgestellt: 0,13 Mio. Verausgabt: 0,06 Mio.		Genehmigt: 49,43 Mio. Bereitgestellt: 13,48 Mio. Verausgabt: 0,35 Mio.		
 Saarland		Genehmigt: 8,85 Mio. Bereitgestellt: 11,52 Mio. Verausgabt: 3,33 Mio.		Genehmigt: 46,62 Mio. Bereitgestellt: 31,07 Mio. Verausgabt: 7,40 Mio.		
 Sachsen		Genehmigt: 6,65 Mio. Bereitgestellt: 6,65 Mio.		Genehmigt: 71,34 Mio. Bereitgestellt: 40,70 Mio. Verausgabt: 4,37 Mio.		
 Sachsen-Anhalt		Genehmigt: 1,13 Mio. Bereitgestellt: 0,94 Mio.		Genehmigt: 1,047,08 Mio. Bereitgestellt: 533,63 Mio. Verausgabt: 99,35 Mio.		
 Schleswig-Holstein		Genehmigt: 148,11 Mio. Bereitgestellt: 140,75 Mio. Verausgabt: 108,14 Mio.				
 Thüringen						

● Vorausgabt ● Genehmigt ● Bereitgestellt

Bei einer Umsetzung durch mehrere Länder, werden die Mittel gleichmäßig auf die jeweiligen Länder verteilt.

Projekte, die nicht auf der UP-Ebene nachhaltig sind, wie etwa Overheadanträge und Nachnutzungsverprobungen, sind nicht inkludiert.